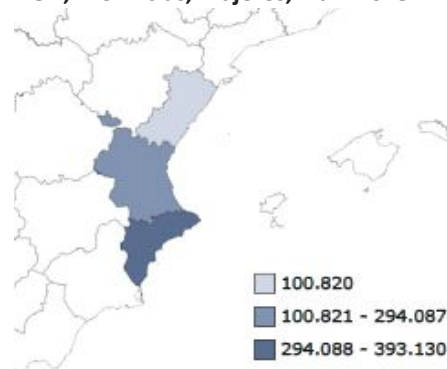


Viajeros y pernотaciones por provincias. Abril 2018

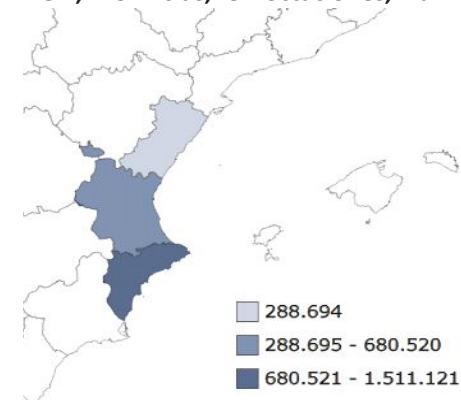
	Viajero	Pernотaciones
	2018M04	2018M04
10 Comunitat Valenciana	788.037	2.480.336
03 Alicante/Alacant	393.130	1.511.121
12 Castellón/Castelló	100.820	288.694
46 Valencia/València	294.087	680.520

Fuente: INE

EOH, Provincias, Viajeros, Abril 2018



EOH, Provincias, Pernотaciones, Abril 2018

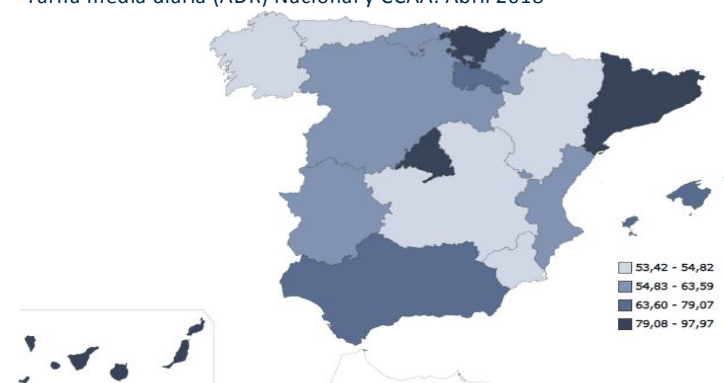


Establecimientos, plazas, grados de ocupación y personal empleado por provincias. Abril 2018

	Número de establecimientos abiertos estimados	Número de habitaciones estimadas	Número de plazas estimadas	Grado de ocupación por plazas	Grado de ocupación por plazas en fin de semana	Grado de ocupación por habitaciones	Personal empleado
	2018M04	2018M04	2018M04	2018M04	2018M04	2018M04	2018M04
10 Comunitat Valenciana	1.039	64.656	130.976	61	68	67	15.617
03 Alicante/Alacant	476	36.090	72.426	67	73	72	9.292
12 Castellón/Castelló	173	9.576	19.894	47	55	49	2.055
46 Valencia/València	390	18.990	38.656	57	66	67	4.270

Fuente: INE

Tarifa media diaria (ADR) Nacional y CCAA. Abril 2018



La Comunitat Valenciana es el tercer destino de los viajeros residentes en España (13,8%) y el sexto destino de los viajeros no residentes (7,5).

La Comunitat Valenciana es la quinta autonomía, en cuanto al grado de ocupación de plazas hoteleras (61,2%).