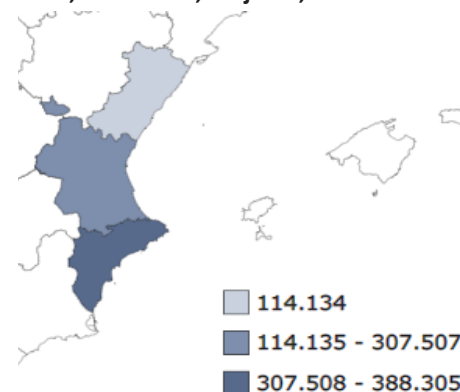


Viajeros y pernoctaciones por provincias. Abril 2019

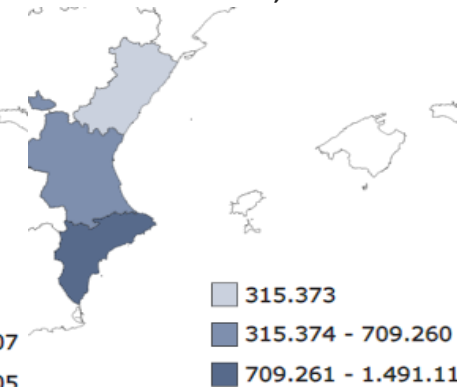
	Viajero	Pernoctaciones
	2019M04	2019M04
Comunitat Valenciana	809.945	2.515.745
Alicante/Alacant	388.305	1.491.113
Castellón/Castelló	114.134	315.373
Valencia/València	307.507	709.260

Fuente: INE

EOH, Provincias, Viajeros, Abril 2019



Pernoctaciones, Abril 2019

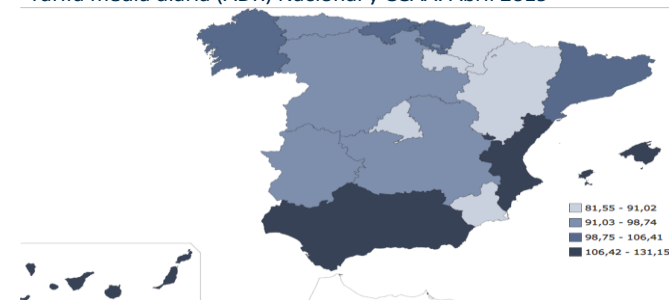


Establecimientos, plazas, grados de ocupación y personal empleado por provincias. Abril 2019

	Número de establecimientos abiertos estimados	Número de habitaciones estimadas	Número de plazas estimadas	Grado de ocupación por plazas	Grado de ocupación por plazas en fin de semana	Grado de ocupación por habitaciones	Personal empleado
	2019M04	2019M04	2019M04	2019M04	2019M04	2019M04	2019M04
Comunitat Valenciana	1.077	65.161	133.424	60,95	70,12	67,02	16.629
Alicante/Alacant	486	36.120	73.317	65,91	73,28	70,21	9.896
Castellón/Castelló	198	10.077	21.392	47,00	58,12	49,90	2.319
Valencia/València	393	18.964	38.715	59,28	70,77	70,03	4.414

Fuente: INE

Tarifa media diaria (ADR) Nacional y CCAA. Abril 2019



La Comunitat Valenciana és el tercer destí dels viatgers residents a Espanya (13,3%) i el sext destí dels viatgers no residents (7,0%).

La Comunitat Valenciana és la quinta autonomia, quant al grau d'ocupació de places hoteleres (56,4%).