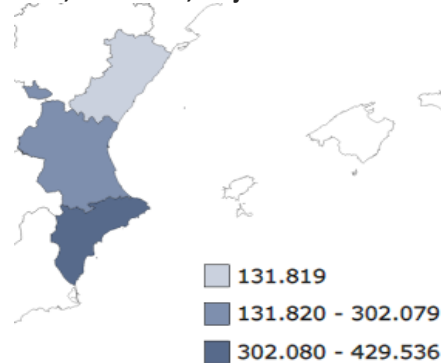


Viajeros y pernoctaciones por provincias. Septiembre 2019

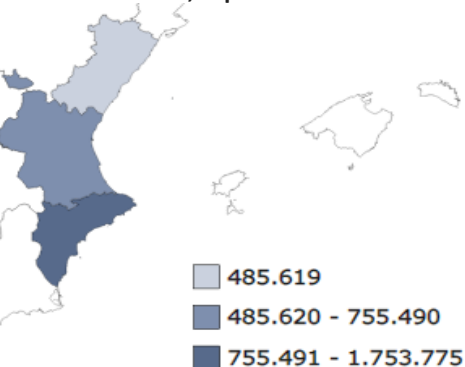
	Viajero	Pernoctaciones
	2019M09	2019M09
Comunitat Valenciana	863.434	2.994.884
Alicante/Alacant	429.536	1.753.775
Castellón/Castelló	131.819	485.619
Valencia/València	302.079	755.490

Fuente: INE

EOH, Provincias, Viajeros



Pernoctaciones, septiembre 2019

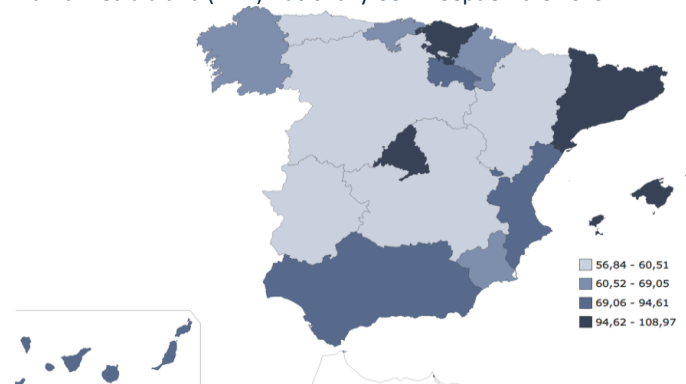


Establecimientos, plazas, grados de ocupación y personal empleado por provincias. Septiembre 2019

	Número de establecimientos abiertos estimados	Número de habitaciones estimadas	Número de plazas estimadas	Grado de ocupación por plazas	Grado de ocupación por plazas en fin de semana	Grado de ocupación por habitaciones	Personal empleado
	2019M09	2019M09	2019M09	2019M09	2019M09	2019M09	2019M09
Comunitat Valenciana	1.098	68.611	141.794	68,13	72,78	76,48	19.188
Alicante/Alacant	499	38.213	78.315	72,47	76,09	79,06	11.044
Castellón/Castelló	208	11.286	24.324	62,28	68,70	67,16	3.384
Valencia/València	391	19.112	39.155	63,10	68,67	76,84	4.760

Fuente: INE

Tarifa media diaria (ADR) Nacional y CCAA. Septiembre 2019



La Comunitat Valenciana es el segundo destino de los viajeros residentes en España (13,4%) y el quinto destino de los viajeros no residentes (5,2%).

La Comunitat Valenciana es la tercera autonomía, en cuanto al grado de ocupación de plazas hoteleras (68,1%).