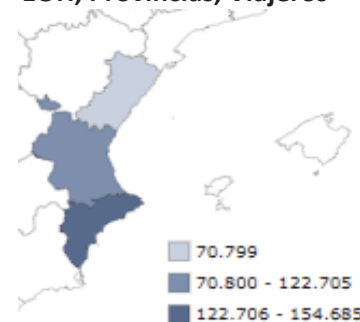


Viajeros y pernотaciones por provincias. Septiembre 2020

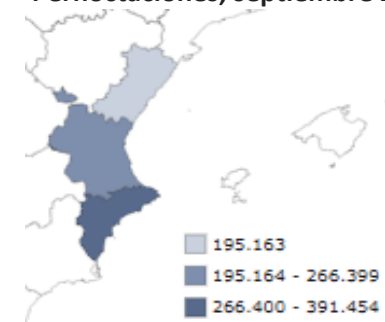
	Viajero	Pernотaciones
	2020M09	2020M09
Comunitat Valenciana	348.189	853.016
Alicante/Alacant	154.685	391.454
Castellón/Castelló	70.799	195.163
Valencia/València	122.705	266.399

Fuente: INE

EOH, Provincias, Viajeros



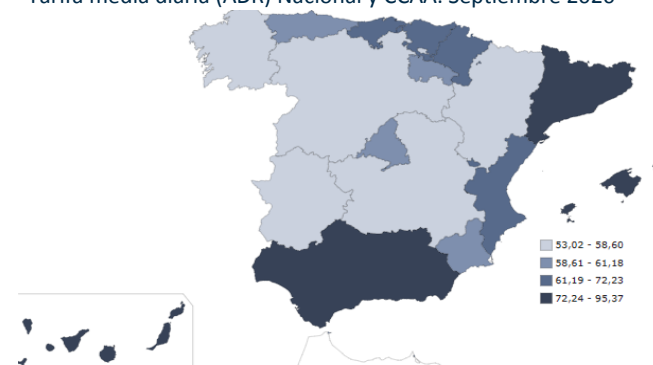
Pernотaciones, septiembre 2020



	Número de establecimientos abiertos estimados	Número de habitaciones estimadas	Número de plazas estimadas	Grado de ocupación por plazas	Grado de ocupación por plazas en fin de semana	Grado de ocupación por habitaciones	Personal empleado
	2020M09	2020M09	2020M09	2020M09	2020M09	2020M09	2020M09
Comunitat Valenciana	902	44.666	92.658	30,31	42,05	35,08	9.708
Alicante/Alacant	387	22.304	46.221	28	40	32	5.208
Castellón/Castelló	179	7.745	16.521	39	55	41	1.893
Valencia/València	337	14.617	29.916	29	39	37	2.607

Fuente: INE

Tarifa media diaria (ADR) Nacional y CCAA. Septiembre 2020



La Comunitat Valenciana és el quart destí dels viatgers residents a Espanya (10,5%, el nombre de viatgers ha descendit un 59,64% respecte a setembre de l'any anterior i les pernотaciones han descendit un 71,42% respecte al mateix període.

La Comunitat Valenciana és la quarta autonomia, quant al grau d'ocupació de places hoteleres (30,3%).