




INDICADORS ECONÒMICS LABORALS SOCIALS

COMUNITAT VALENCIANA



31/03/2023

Publicats en abril de 2023

INDICADORS DE CONJUNTURA ECONÒMICA

INDICADORS	Font	Període de la darrera dada	Dada	Variació (en %)	
				s/ període anterior	s/ igual període de l'any anterior
Activitat econòmica					
Creixement interanual PIB (AIREF)	1	IV Trim 2022	2,1	-2,1	-4,2
Creixement interanual PIB (INE)	2	2021	5,6	-	16,5
Demanda interna					
Índex comerç al detall (ICM)	2	feb-23	96,2	-13,0	4,9
Matriculacions de turismes (unitats)	3	gen-23	6.282	-10,6	32,6
	3	gen 23	6.282	-	32,6
Crèdits al sector privat (milions euros)	4	des-22	109.958	-1,8	-4,7
Dipòsits del sector privat (milions euros)	4	des-22	130.701	0,2	1,9
Matriculacions de vehicles de càrrega (unit.)	3	gen-23	1.141	-1,6	30,8
	3	gen 23	1.141	-	30,8
Trànsit de mercaderies (milers t.) Total	5	IV Trim 2022	83.066	-8,4	-17,2
Transport per carretera	5	IV Trim 2022	60.020	-7,6	-16,9
Transport marítim	5	IV Trim 2022	23.041	-10,3	-18,2
Transport aeri	5	IV Trim 2022	4,9	8,9	6,5
Demanda externa					
Exportacions (milions euros)	6	gen-23	3.395,0	3,8	13,2
	6	gen 23	3.395,0	-	13,2
Importacions (milions euros)	6	gen-23	2.868,3	-3,8	-12,1
	6	gen 23	2.868,3	-	-12,1
Taxa de cobertura	6	gen-23	118,4	8,7	26,4
	6	gen 23	118,4	-	26,4
Sectors productius					
Exportacions agrícoles (milions euros)	6	gen-23	552,8	0,1	8,0
	6	gen 23	552,8		8,0
Consum d'energia elèctrica indústria (MWh)	7	des-22	614.571	2,8	-5,5
	7	gen-des 22	7.537.157	-	-3,0
Índex de Producció Industrial	2	gen-23	101,2	0,6	-1,7
Béns de Consum	2	gen-23	89,2	3,8	4,9
Béns d'Equip	2	gen-23	87,3	-21,8	-8,3
Béns Intermedis	2	gen-23	111,8	6,8	-2,8
Energia	2	gen-23	109,2	6,9	-0,8
Índex de Preus Industrials	2	feb-23	141,4	0,6	8,0
Béns de Consum	2	feb-23	122,4	1,6	10,8
Béns d'Equip	2	feb-23	117,0	0,4	8,2
Béns Intermedis	2	feb-23	136,0	0,1	8,5
Energia	2	feb-23	188,5	0,4	4,4
Índex de Xifra de Negocis Indústria	2	gen-23	131,8	0,0	9,7
Indicador de Confiança Empresarial	2	I Trim 23	120,3	-1,2	-2,1
Exportacions industrials (milions euros)	6	gen-23	2.832,6	8,1	14,2
	6	gen 23	2.832,6		14,2
Índex xifra de negoci sector serveis	2	gen-23	135,5	-13,8	12,9
Nombre pernотacions en hotels. Total	2	feb-23	1.425.841	14,3	32,9
Espanyols	2	feb-23	712.060	18,4	23,5
Estrangers	2	feb-23	713.781	10,5	43,9

.../...

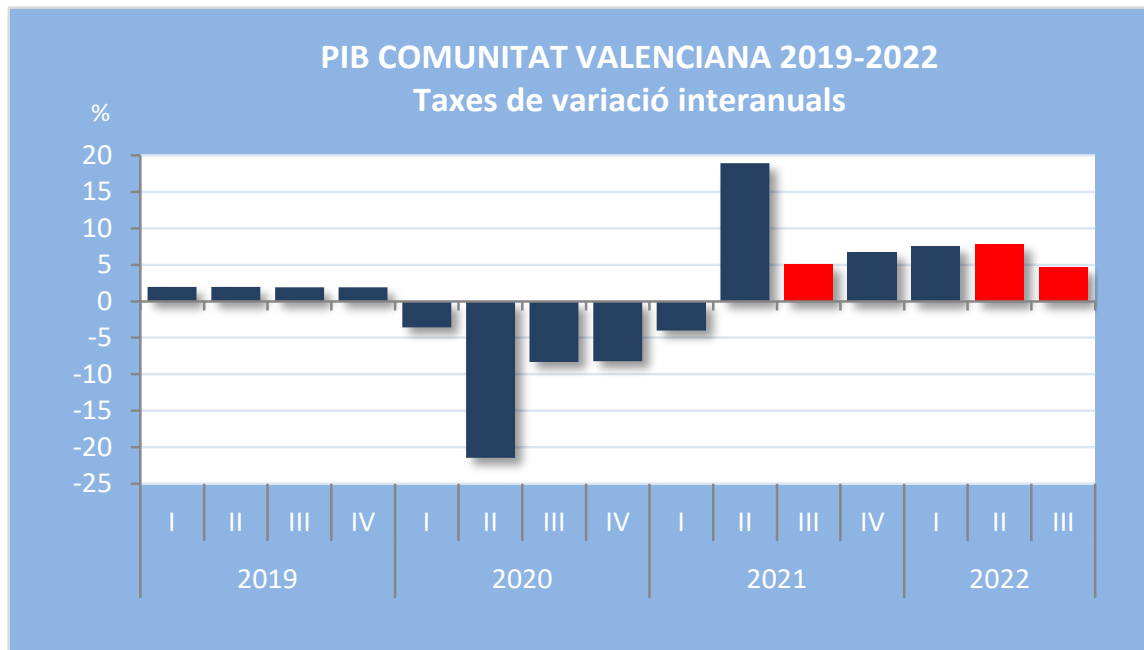
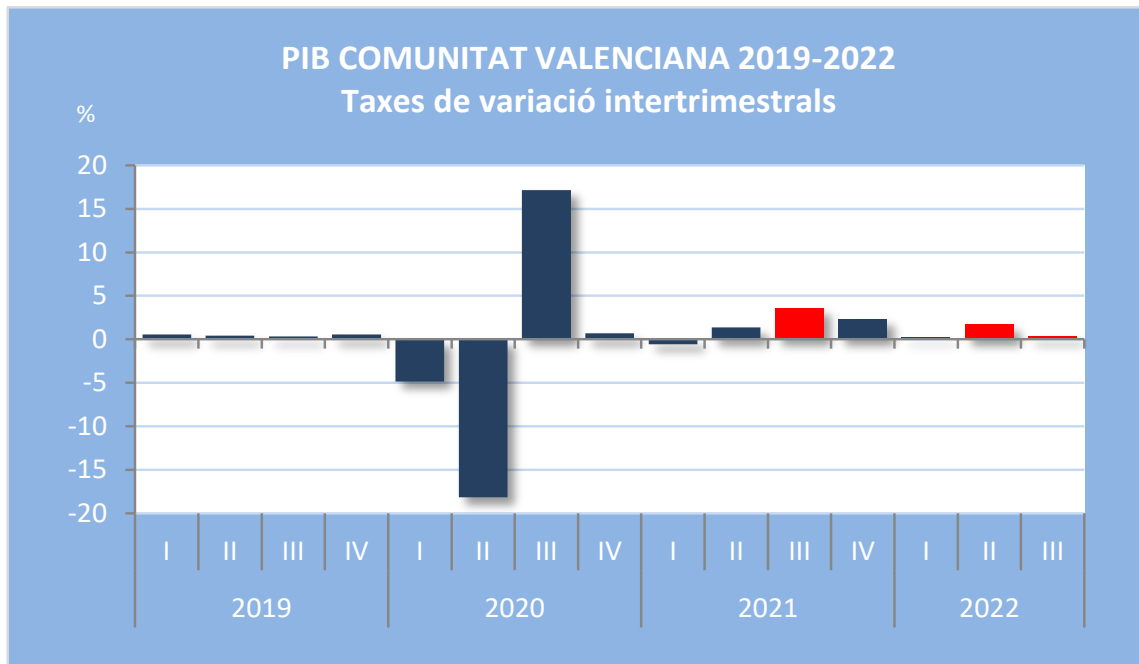
.../...

INDICADORS	Font	Període de la darrera dada	Dada	Variació (en %)	
				s/ període anterior	s/ igual període de l'any anterior
Nombre viatgers en hotels. Total	2	feb-23	538.482	15,4	79,6
Espanyols	2	feb-23	330.559	19,6	70,3
Estrangers	2	feb-23	207.922	9,2	96,6
Personal ocupat. Ocupació hotelera	2	feb-23	12.454	9,3	27,4
Grau d'ocupació hotelera	2	feb-23	46,6	12,8	14,6
Preus i costos laborales					
Taxa interanual IPC	2	feb-23	6,0	0,3	-1,8
Inflació subjacent	2	feb-23	8,0	0,2	5,0
Cost laboral total per treballador/a (euros)	2	IV Trim 2022	2.552,1	0,0	6,0
Cost salarial total per treballador/a (euros)	2	IV Trim 2022	1.868,1	0,0	6,4
Sector públic (milions d'euros i %)					
Ingressos per Drets Reconeputs (acum)	8	feb-23	5.068	344,4	94,9
Despeses per Obligacions Reconeputes (acum)	8	feb-23	5.203	332,1	129,4
Recaptació tributària D.E. (acum)	9	feb-23	3.655	120,3	13,6
Despesa sanitària (acumulat des de gener)	10	gen-23	279	-	8,9
Dèficit/superàvit públic	11	IV Trim 2022	-3.847	80,3	244,1
Dèficit/superàvit públic (% PIB)	11	IV Trim 2022	-3,1	-1,4	-2,1
Deute públic	4	IV Trim 2022	55.032	2,1	2,3
Deute públic (% PIB)	4	IV Trim 2022	44,4	0,0	-3,4

Nota: els valors amb negreta expressen diferències absolutes

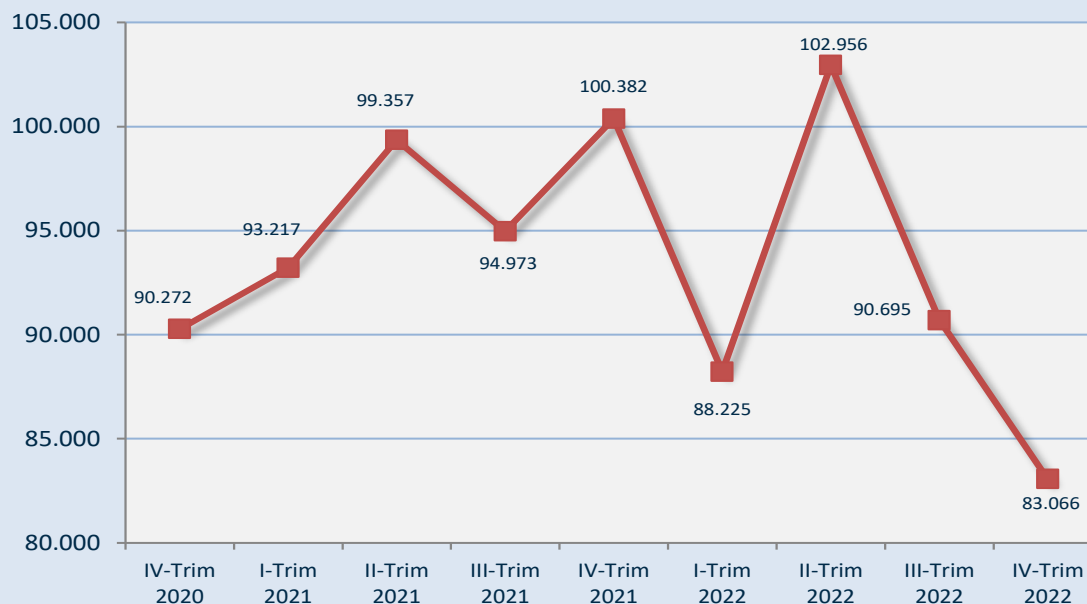
Fonts:

- 1 Autoritat Independent de Responsabilitat Fiscal (AIReF)
- 2 Institut Nacional d'Estadística (INE)
- 3 Direcció General de Trànsit. Ministeri de l'Interior
- 4 Banc d'Espanya
- 5 Ministeri de Foment
- 6 Secretaria d'Estat de Comerç. Ministeri d'Indústria, Comerç i Turisme
- 7 Institut Valencià d'Estadística (IVE)
- 8 Secretaria General de Finançament Autòmic i Local
- 9 Agència Estatal de l'Administració Tributària
- 10 Ministeri d'Hisenda i Funció Pública
- 11 Intervenció General de l'Administració de l'Estat



La Comunitat Valenciana ha sigut la quarta comunitat autonomia amb major **creixement econòmic interanual** en el tercer trimestre de 2022, amb un increment del 4,6%, superior al 3,8% estimat per a Espanya. L'avanç mitjà per a l'any 2022 s'ha estimat en el 5,1%, quatre dècimes inferior a la d'Espanya.

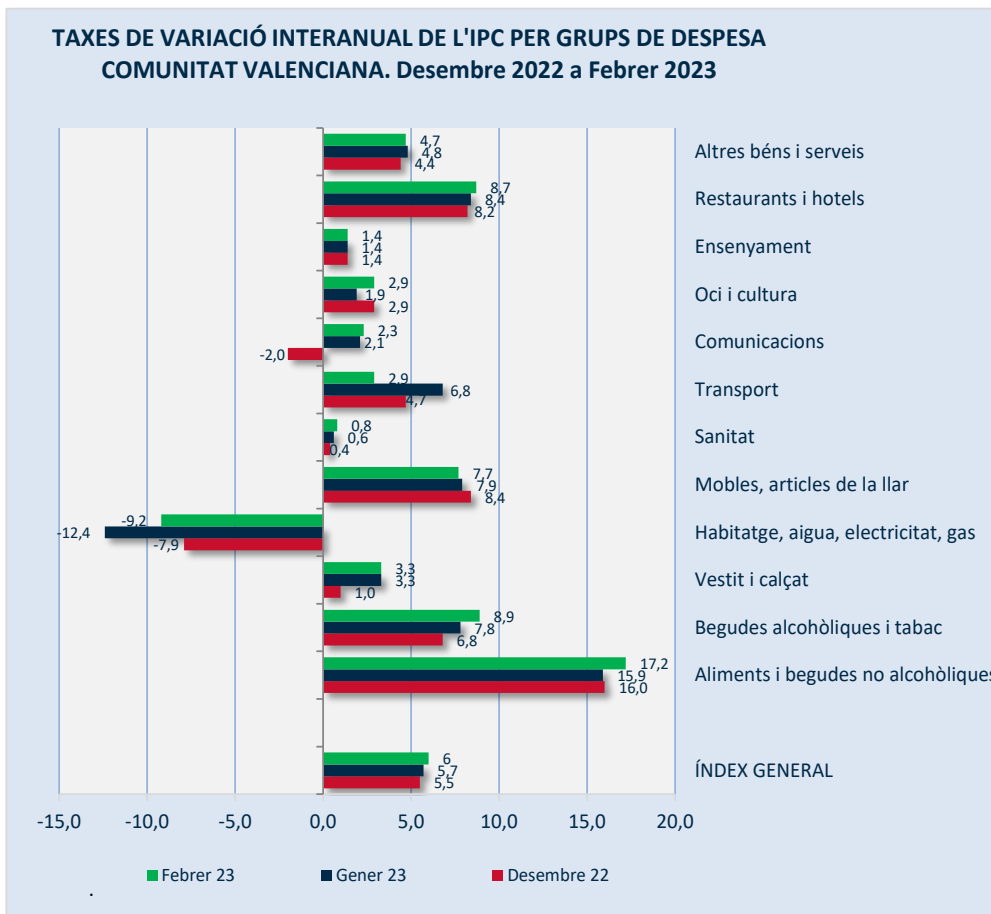
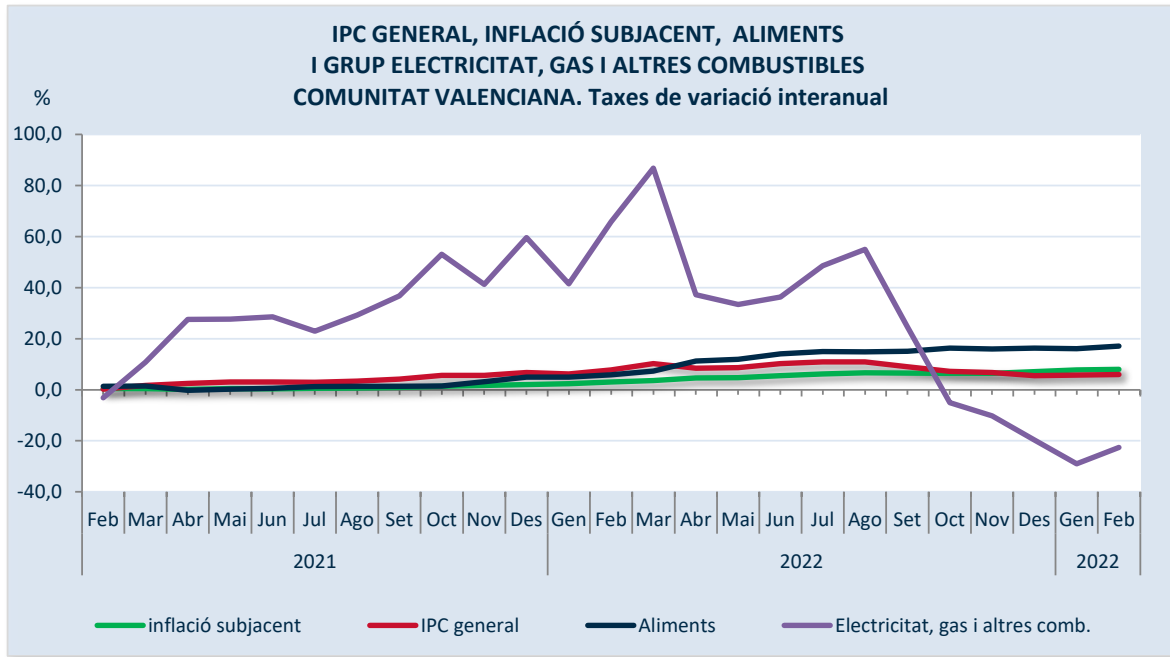
EVOLUCIÓ MERCADERIES TRANSPORTADES (en milers de tones) EN LA COMUNITAT VALENCIANA



Font: Ministeri de Transports, Mobilitat i Agenda Urbana. Elaboració pròpia.

El nombre de **mercaderies transportades per carretera, mar i aire** en la Comunitat Valenciana per a l'IV trimestre de 2022 s'ha situat en 83.066 milers de tones, havent-se produït un descens del 8,4% respecte al trimestre anterior i continuant amb la tendència negativa del seu precedent, sent a més un 17,4% inferior al de l'IV trimestre de 2021 i del -8% respecte al seu homònim de 2020.

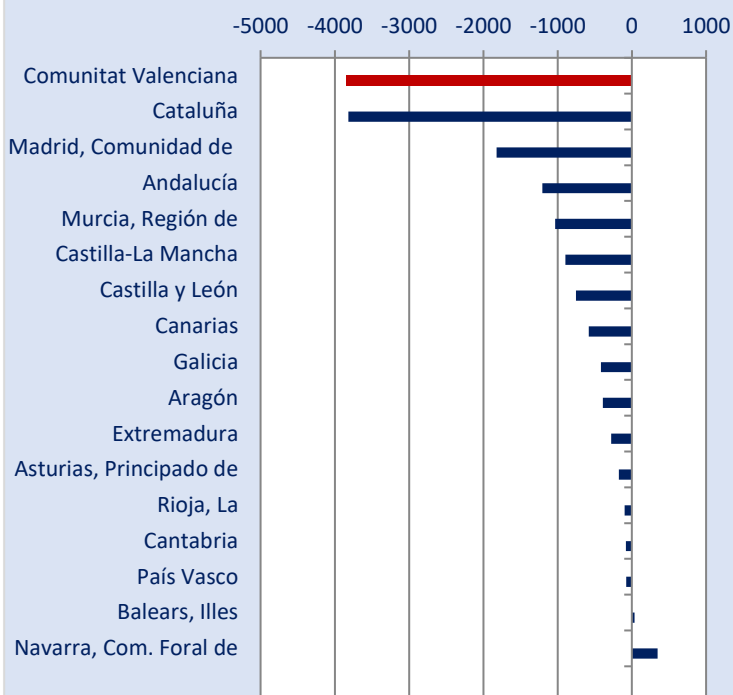
Pot observar-se en la gràfica d'aquests dos últims anys que aquest últim trimestre és el que registra els pitjors resultats, continuant amb la tendència negativa registrada a partir del segon trimestre de 2022 i que va experimentar el millor resultat dels dos últims exercicis.



La **inflació** a la Comunitat Valenciana s'ha situat en el 6% al febrer de 2023, tres dècimes més que en el mes anterior. La variació mensual de l'IPC ha sigut del 1,2%, de manera que la inflació acumulada en 2023 és del 0,9%, amb un nou repunt en el preu dels aliments. Per part seua, la inflació subjacent ha pujat dues dècimes fins al 8%.

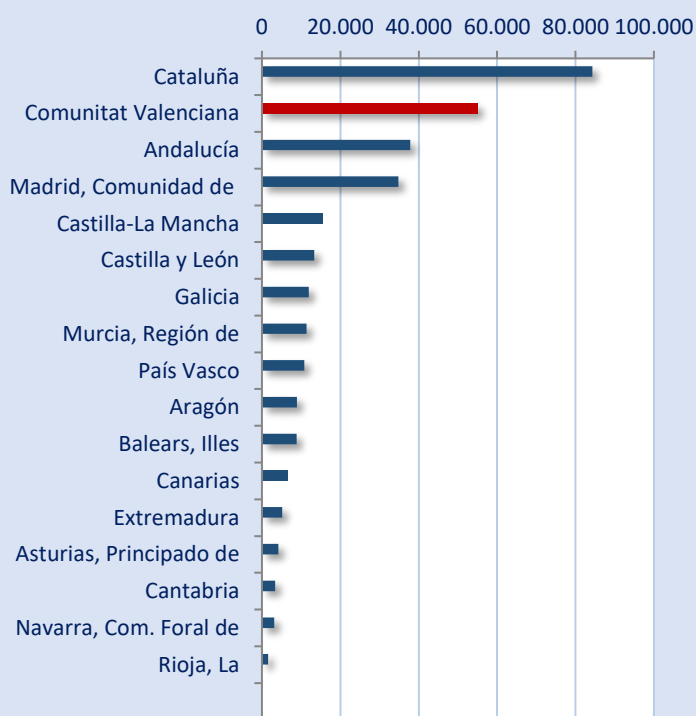
La Comunitat Valenciana va tancar l'any 2022 amb un **dèficit** en els seus comptes públics de 3.847 milions d'euros, un 3,11% mesurat sobre el seu PIB. És el dèficit més alt de totes les comunitats autònomes i supera en més del triple a les xifres del 2021.

DÈFICIT PÚBLIC CC. AA. 2022
milions d'euros



Elaborat pel CES CV amb dades d'avanç de la IGAE.

DEUTE PÚBLIC CC. AA. 2022
milions d'euros



Elaborat pel CES CV amb dades d'avanç del Banc d'Espanya.

Quant al **deute** viu a data de tancament del 2022, la Comunitat Valenciana, amb 55.032 milions d'euros, és la segona comunitat més endeutada en valor absolut, i la primera en deute respecte al PIB, amb un 44,4%.

INDICADORS DE CONJUNTURA LABORAL

INDICADORS	Font	Període de la darrera dada	Dada	Variació (en %)	
				s/ període anterior	s/ igual període de l'any anterior
Mercat de treball					
Població activa (milers de persones)					
Població activa total	2	IV Trim 2022	2.565,7	1,3	3,8
Homes	2	IV Trim 2022	1.362,3	0,8	3,6
Dones	2	IV Trim 2022	1.203,4	1,8	4,0
16-19 anys	2	IV Trim 2022	31,6	-4,2	4,6
20-24 anys	2	IV Trim 2022	156,6	0,4	23,0
25-54 anys	2	IV Trim 2022	1.849,7	1,2	2,1
Més de 54 anys	2	IV Trim 2022	527,8	2,0	5,0
Taxa activitat. Total	2	IV Trim 2022	59,4	0,4	1,2
Població ocupada (milers de persones)					
Població ocupada total	2	IV Trim 2022	2.218,6	1,3	4,9
Homes	2	IV Trim 2022	1.204,9	0,1	4,8
Dones	2	IV Trim 2022	1.013,7	2,6	4,9
16-19 anys	2	IV Trim 2022	19,1	6,1	9,8
20-24 anys	2	IV Trim 2022	107,8	-10,3	20,2
25-54 anys	2	IV Trim 2022	1.622,3	1,4	3,0
Més de 54 anys	2	IV Trim 2022	469,4	3,4	8,4
Agricultura	2	IV Trim 2022	49,9	-7,1	-7,8
Indústria	2	IV Trim 2022	374,7	-0,6	2,1
Construcció	2	IV Trim 2022	153,6	-0,9	15,1
Serveis	2	IV Trim 2022	1.640,4	2,2	5,1
Taxa d'ocupació. Total	2	IV Trim 2022	51,4	0,3	1,5
Població aturada (milers de persones)					
Població aturada total	2	IV Trim 2022	347,2	1,6	-2,4
Homes	2	IV Trim 2022	157,4	6,6	-4,9
Dones	2	IV Trim 2022	189,7	-2,4	-0,3
16-19 anys	2	IV Trim 2022	12,6	-16,6	-1,6
20-24 anys	2	IV Trim 2022	48,8	36,3	29,8
25-54 anys	2	IV Trim 2022	227,4	-0,2	-3,5
Més de 54 anys	2	IV Trim 2022	58,4	-7,6	-16,1
Taxes d'atur					
Taxa d'atur. Total	2	IV Trim 2022	13,5	0,0	-0,9
Homes	2	IV Trim 2022	11,6	0,6	-1,0
Dones	2	IV Trim 2022	15,8	-0,7	-0,7

.../...

.../...

INDICADORS	Font	Període de la darrera dada	Dada	Variació (en %)	
				s/ període anterior	s/ igual període de l'any anterior
Atur registrat (persones)					
Atur registrat. Total	12	feb-23	343.387	-0,5	-4,7
Homes	12	feb-23	134.398	-0,7	-5,1
Dones	12	feb-23	208.989	-0,3	-4,5
Menors de 25 anys	12	feb-23	22.173	3,4	-12,5
Majors de 25 anys	12	feb-23	321.214	-0,7	-4,1
Agricultura	12	feb-23	10.329	-0,1	-20,2
Indústria	12	feb-23	41.631	-0,9	-5,7
Construcció	12	feb-23	25.736	-0,6	-3,7
Serveis	12	feb-23	242.745	-0,7	-4,6
Sense ocupació anterior	12	feb-23	22.946	3,1	3,9
Seguretat Social					
Alta laboral en la Seguretat Social					
Empreses. Total	13	feb-23	150.403	0,5	0,9
Persones treballadores. Total	13	feb-23	2.047.610	0,6	2,7
Homes	13	feb-23	1.096.827	0,6	2,1
Dones	13	feb-23	950.783	0,7	3,5
Règim General Total	13	feb-23	1.679.535	0,7	3,8
Règim General	13	feb-23	1.601.853	0,8	3,5
Sistema Especial Agrari	13	feb-23	47.619	-2,4	-3,8
Sistema Especial Empleats Llar	13	feb-23	30.063	0,9	-0,1
Règim Especial Autònoms	13	feb-23	361.397	0,4	0,5
Règim Especial Mar	13	feb-23	6.678	3,1	0,0
Pensions Seguretat Social					
Nombre de pensions mínimes	14	feb-23	259.260	3,8	2,1
Homes	14	feb-23	91.965	11,8	-3,4
Dones	14	feb-23	167.295	-0,1	-1,6
Nombre de pensions	14	feb-23	1.025.691	0,0	1,0
Homes	14	feb-23	484.630	0,0	0,6
Dones	14	feb-23	541.061	0,0	1,4
Nombre de pensionistes	14	feb-23	926.056	0,1	0,9
Homes	14	feb-23	469.635	0,3	0,7
Dones	14	feb-23	457.421	0,1	1,4
Pensions No Contributives (PNC)					
PNC Jubilació	15	feb-23	32.042	0,5	2,6
PNC Invalidesa	15	feb-23	16.572	-0,1	-2,8
Total PNC Jubilació + Invalidesa	15	feb-23	48.614	0,3	0,7
Prestacions desocupació					
Beneficiaris/es desocupació. Total	12	gen-23	205.456	5,2	6,8
Homes	12	gen-23	93.354	4,5	6,8
Dones	12	gen-23	112.102	5,8	6,9

.../...

.../...

INDICADORS	Font	Període de la darrera dada	Dada	Variació (en %)	
				s/ període anterior	s/ igual període de l'any anterior
Contributives	12	gen-23	99.190	8,0	17,5
Subsidi	12	gen-23	92.462	3,5	0,4
Renda activa d'inserció	12	gen-23	13.804	-2,3	-12,6
Programes activació ocupació	12	gen-23	0,0	-	-
Despesa de prestacions (milers d'€)	12	gen-23	213.482	10,8	13,4
Contributives	12	gen-23	143.802	13,6	19,6
Subsidi	12	gen-23	62.985	5,9	4,3
Renda activa d'inserció	12	gen-23	6.696	1,3	-12,1
Programes activació ocupació	12	gen-23	0,00	-	-
Seguretat laboral					
Accidents de treball					
Accidents amb baixa. Total	16	feb-23/gen-22	53.458	-	7,7
Lleus	16	feb-23/ gen-22	53.024	-	7,7
Greus	16	feb-23/ gen-22	359	-	1,4
Mortals	16	feb-23/ gen-22	75	-	13,6
Agricultura	16	feb-23/gen-22	2.839	-	-10,4
Indústria	16	feb-23/gen-22	11.434	-	-3,9
Construcció	16	feb-23/gen-22	8.242	-	5,9
Serveis	16	feb-23/gen-22	30.943	-	15,6
Malalties professionals					
Malalties profess. amb baixa. Total	16	feb-23/gen-22	1.157	-	11,1
Agricultura	16	feb-23/gen-22	36	-	12,5
Indústria	16	feb-23/gen-22	372	-	15,9
Construcció	16	feb-23/gen-22	107	-	0,0
Serveis	16	feb-23/gen-22	642	-	10,5
Sense classificar	16	feb-23/gen-22	0	-	-
Relacions Laborals					
Contractació					
Contractes. Total	12	feb-23	95.920	-5,0	-32,7
Homes	12	feb-23	52.723	-2,7	-34,7
Dones	12	feb-23	43.197	-7,6	-30,1
Contractes indefinits. Total	12	feb-23	51.682	2,8	53,9
Homes	12	feb-23	30.811	2,5	64,7
Dones	12	feb-23	20.871	3,1	40,5
Contractes temporals. Total	12	feb-23	44.238	-12,6	-59,4
Homes	12	feb-23	21.912	-9,2	-64,7
Dones	12	feb-23	22.236	-16,1	-52,6
ETT Contractes posada a disposició	12	gen-23	28.690	-15,6	-37,2
Mobilitat interautonòmica de la contractació					
Taxa d'entrada	12	Any 2022	10,11	-3,3	-3,3
Taxa d'eixida	12	Any 2022	11,04	2,2	2,2
Taxa de mobilitat	12	Any 2022	10,58	-0,5	-0,5

.../...

.../...

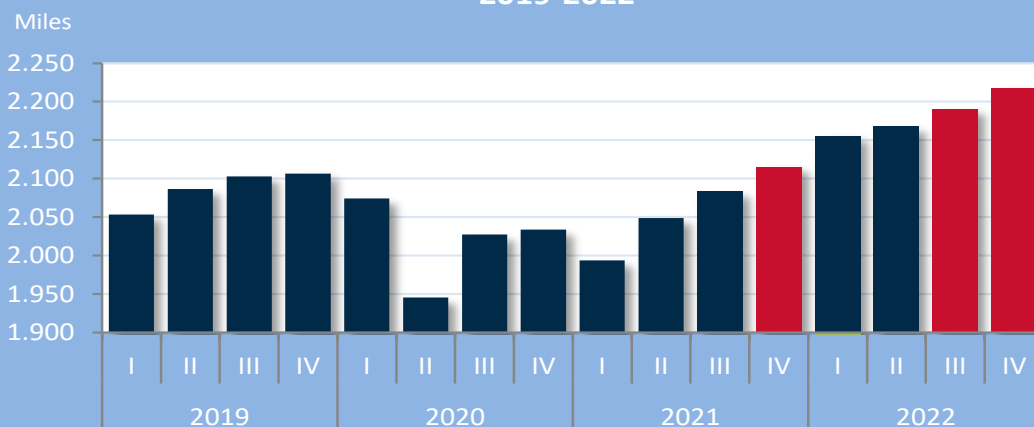
INDICADORS	Font	Període de la darrera dada	Dada	Variació (en %)	
				s/ període anterior	s/ igual període de l'any anterior
Conflictivitat laboral					
Vagues. Total	17	des-22	3	-40,0	-40,0
Vagues. Participants	17	des-22	276	-13,5	-2,1
Vagues. Jornades no treballades	17	des-22	796	-8,6	-71,5
Regulació d'ocupació					
Treballadors/es afectats	17	gen-23	1.860	-46,0	-76,7
Acomiadaments col.lectius	17	gen-23	247	-63,7	-2,4
Suspensió contracte i reducció jornada	17	gen-23	1.613	-42,6	-79,2
Mediació, arbitratge i conciliació					
Conciliacions indiv. Total	17	IV Trim 2022	11.447	10,5	24,0
Concil. indiv. d'acomiadament	17	IV Trim 2022	7.504	7,8	27,2
Concil. indiv. acom. amb aven.	17	IV Trim 2022	4.013	12,2	40,0
Quant. acord. en acom. amb aven. (en milers)	17	IV Trim 2022	35.013,38	13,9	-7,9
Assumptes Judicials Socials					
Total	17	IV Trim 2022	8.539	39,6	-6,8
Assumptes individuals. Acomiadaments	17	IV Trim 2022	3.161	31,0	-3,4
Assumptes indiv. Recl. contracte treball	17	IV Trim 2022	2.915	49,0	-21,0
Seguretat Social	17	IV Trim 2022	2.410	40,9	12,0
Conflictes col.lectius	17	IV Trim 2022	53	47,2	12,8
Negociació col.lectiva					
Convenis col.lectius. Total	17	feb-23	148	9,6	22,3
Empreses. Total	17	feb-23	66.010	0,7	47,1
Treballadors/es. Total	17	feb-23	450.644	2,3	54,6
Jornada mitjana (h/any)	17	feb-23	1.779,81	0,0	0,8
Variació salarial	17	feb-23	2,38	3,0	8,2
Economia social					
Cooperatives constituïdes	17	III Trim 2022	25	-49,0	-26,5
Persones sòcies inicials de coop. constituïdes	17	III Trim 2022	54	-53,8	-49,1
Societats laborals registrades	17	III Trim 2022	1	-75,0	0,0
Persones sòcies inicials de soc. lab. registrades	17	III Trim 2022	2	-85,7	-50,0

Nota: els valors amb negreta expressen diferències absolutes

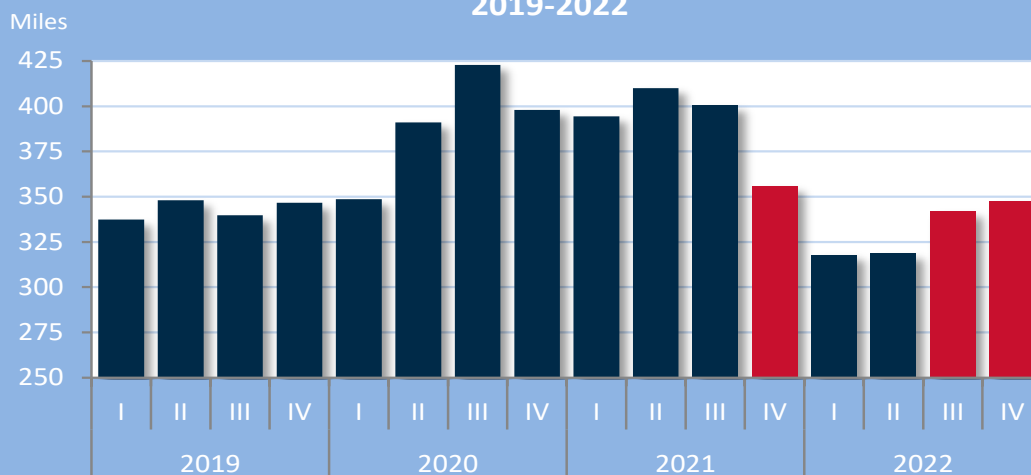
Fonts:

- 2 Institut Nacional d'Estadística (INE)
- 12 Servei Públic d'Ocupació Estatal (SEPE)
- 13 Ministeri d'Inclusió, Seguretat Social i Migracions
- 14 Institut Nacional de la Seguretat Social (INSS)
- 15 Institut de Majors i Serveis Socials (IMSERSO)
- 16 Institut Valencià de Seguretat i Salut en el Treball (INVASSAT)
- 17 Ministeri de Treball i Economia Social

PERSONES OCUPADES EN LA COMUNITAT VALENCIANA 2019-2022



PERSONES ATURADES EN LA COMUNITAT VALENCIANA 2019-2022

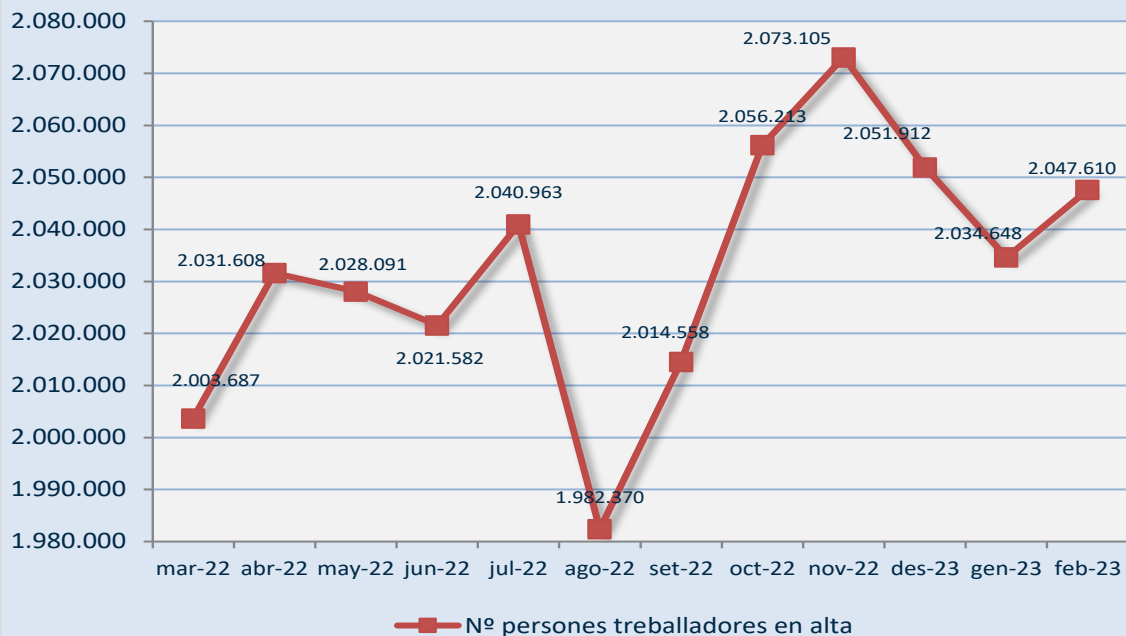


La Comunitat Valenciana ha liderat la creació d'ocupació en valors absoluts en 2022, amb 102.800 llocs de treball més que a la fi de l'any anterior. En termes relatius, l'augment de l'ocupació ha sigut del 4,9%, el tercer major increment, després d'Illes Balears (6,3%) i Canàries (5,6%).

Per sectors, en serveis s'han creat 79.100 ocupacions, en la construcció 20.100 i en la indústria 7.700, mentre que es reduïa l'ocupació en 4.200 persones en l'agricultura.

Les persones desocupades han disminuït en 8.600, un 2,4% en termes relatius, la qual cosa ha situat la taxa d'atur en el 13,5%, nou dècimes per davall de la registrada en l'últim trimestre de 2021.

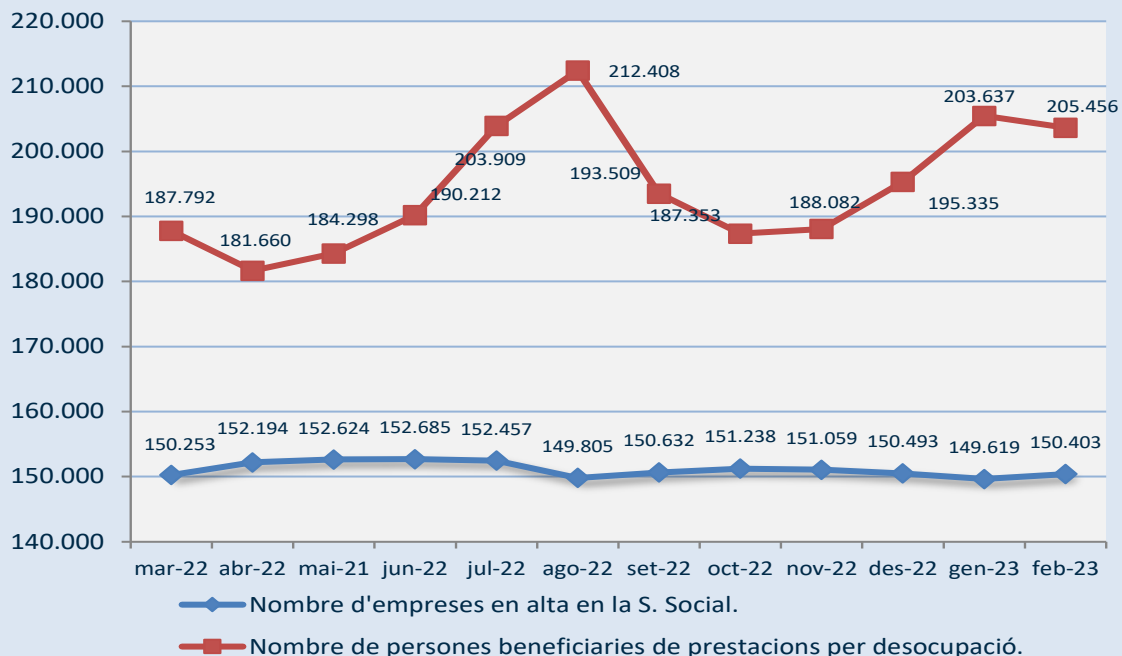
EVOLUCIÓ N° DE PERSONES TREBALLADORES EN ALTA EN LA SEGURETAT SOCIAL. COMUNITAT VALENCIANA



Fuente: Ministeri d'Inclusió, Seguretat Social i Migracions. Elaboració pròpia.

Durant l'últim trimestre torna a consolidar-se per damunt dels dos milions el nombre de **persones afiliades a la Seguretat Social**. Les dades més baixes per a l'últim exercici es van registrar el mes d'agost, produint-se des de llavors increments intermensuals del 1,6%, 2,1% i del 0,8% per al mes de novembre, amb un punt d'inflexió al desembre (-1%) i gener de 2023 (-0,8%), i reprement la senda alcista en aquest últim mes de febrer (0,6%).

Nº DE EMPRESAS EN ALTA EN LA SEGURETAT SOCIAL I PERSONES BENEFICIÀRIES DE PRESTACIONS PER DESOCUPACIÓ Comunitat Valenciana



Fuente: SEPE y Ministeri d'Inclusió, Seguretat Social i Migracions. Elaboració pròpia.

El nombre mitjà **d'empreses en alta en la Seguretat Social** s'ha situat en 150.172, dada sensiblement inferior (-0,5%) al del trimestre anterior i que va ser de 150.976. La dada per al trimestre de juny a agost va ser de 151.649, sent el més alt de la sèrie el recollit per al període març a maig de 2022, amb 151.690 empreses de mitjana.

El nombre de **persones beneficiàries de prestacions per desocupació** s'incrementa durant els mesos de desembre (3,9%) i gener de 2023 (5,2%), si bé s'observa un descens per al mes de febrer (-0,9%). El mes d'agost passat de 2022 va experimentar la xifra més alta de l'últim període interanual amb 212.408 persones beneficiàries. Actualment, a la fi de febrer de 2023, la taxa de cobertura en la nostra Comunitat se situava en el 59,31%; això significava que el 40,69% dels valencians i valencianes en edat de treballar (139.750) no disposaven de cap mena de prestació.



A la Comunitat Valenciana, en el període dels mesos de desembre de 2022 a febrer de 2023 s'ha passat de 104.916 **contractes** del mes de desembre a 100.930 de gener i a 95.920 de febrer. En el mes de desembre, el 54,9% dels contractes foren temporals i el 45,1% indefinits; en gener, el 50,2% temporals i el 49,8% indefinits i en febrer, el 46,1 temporals i el 53,9% indefinits.

NEGOCIACIÓ COL.LECTIVA COMUNITAT VALENCIANA		2022-2023	
	Total convenis	Variació salarial	Jornada mitjana (h./any)
Dic.	240	3,76%	1.767,24
Ene.	135	2,31%	1.780,32
Feb.	148	2,38%	1.779,81

El nombre de **convenis col.lectius registrats** en este període ha estat per damunt dels 130 convenis. El percentatge de variació salarial s'ha situat entre un augment del 3,76% a quasi un 2,38%, situant-se la jornada mitjana entre les 1.767,24 hores i les 1.779,81 hores a l'any.

En el tercer trimestre de l'any 2022, el nombre total de **conciliacions individuals** fou de 10.357 per a passar en el quart trimestre a 11.447. I la xifra d'**assumptes judicials socials** fou de 6.116 assumptes en el tercer trimestre i de 8.539 en el quart.

INDICADORS DE CONJUNTURA SOCIAL

INDICADORS	Font	Període de la darrera dada	Dada	Variació (en %)	
				s/ període anterior	s/ igual període de l'any anterior
Xifres de Població					
Padró. Xifres oficials padró	2	1-1-22	5.097.967		0,79
Homes	2	1-1-22	2.509.961		0,75
Dones	2	1-1-22	2.588.006		0,83
Població resident nascuda en la Comunitat	2	1-1-22	3.349.557		0,02
Homes	2	1-1-22	1.668.208		0,03
Dones	2	1-1-22	1.681.349		0,01
Població estrangera	2	1-1-22	784.469		5,50
Homes	2	1-1-22	392.940		5,10
Dones	2	1-1-22	391.529		5,90
Residents en l'estranger	2	1-1-23	160.576		2,29
Homes	2	1-1-23	81.005		2,52
Dones	2	1-1-23	79.571		2,05
Nombre de llars	2	2021	2.029.500		1,14
Moviment Natural					
Naixements	2	2021	35.627		0,1
Homes	2	2021	18.538		1,4
Dones	2	2021	17.089		-1,2
Taxa bruta natalitat	2	2021	7,05		0,0
Taxa global de fecunditat	2	2021	32,47		0,0
Indicador conjuntural de fecunditat	2	2021	1,22		0,8
Defuncions	2	2021	49.733		2,3
Homes	2	2021	25.917		3,0
Dones	2	2021	23.816		1,6
Taxa bruta mortalitat	2	2021	9,84		0,2
Saldo vegetatiu	2	2021	-14.106		8,4
Demografia					
Edat mitjana	2	2022	44,0		0,5
Homes	2	2022	42,8		0,5
Dones	2	2022	45,2		0,5
Esperança de vida	2	2021	82,1		-0,3
Homes	2	2021	79,4		-0,4
Dones	2	2021	85,0		0,1
Índex d'Envel·liment	2	2022	132,7		2,7
Taxa de dependència	2	2022	54,6		-0,1
Habitatge					
Índex de preus de l'habitatge. Total	2	IV Trim 2022	131,8	-0,2	5,1
Habitatge nou	2	IV Trim 2022	150,3	2,2	6,7
Habitatge usat	2	IV Trim 2022	128,9	-0,8	4,7
Preu m ² habitatge lliure	5	IV Trim 2022	1.317,8	0,4	1,8
Preu m ² habitatge protegit	5	IV Trim 2022	1.108,5	1,2	2,2
Habitatges visats d'obra nova	5	des-22	327	-18,3	-8,4
Hipoteques Registrades. Nombre	2	gen-23	5.911	12,5	9,9
Hipoteques Registrades. Import	2	gen-23	684.559	32,2	13,2
Execucions Hipotecàries iniciada segons estat de la	2	IV Trim 2022	840	52,2	-30,5
Vivenda nova	2	IV Trim 2022	63	96,9	-70,6
Vivenda usada	2	IV Trim 2022	777	49,4	-21,9

.../...

.../...

INDICADORS	Font	Període de la darrera dada	Dada	Variació (en %)	
				s/ període anterior	s/ igual període de l'any anterior
Execucions Hipotecàries iniciada segons titular de la	2	IV Trim 2022	840	52,2	-30,5
Persona física	2	IV Trim 2022	782	53,3	-1,4
Persona jurídica	2	IV Trim 2022	58	38,1	-86,1
Compravendes d'habitatges	2	gen-23	9.121	30,9	15,5
Nous	2	gen-23	1.185	17,1	12,9
Usats	2	gen-23	7.936	33,3	16,0
Lliures	2	gen-23	8.395	30,6	15,9
Protegits	2	gen-23	726	34,9	12,0
Educació					
Niv. Educ. Primària aconseguit +16 %	2	IV Trim 2022	8,2	0,0	-0,1
Homes	2	IV Trim 2022	7,5	0,1	0,1
Dones	2	IV Trim 2022	8,9	-0,1	-0,2
Niv. Educ. Secundària aconseguit +16 %	2	IV Trim 2022	56,1	0,9	0,2
Homes	2	IV Trim 2022	59,4	0,9	0,8
Dones	2	IV Trim 2022	53,1	0,9	-0,4
Niv. Educ. Superior aconseguit +16 %	2	IV Trim 2022	30,0	-1,1	-0,4
Homes	2	IV Trim 2022	28,7	-1,1	-1,1
Dones	2	IV Trim 2022	31,2	-1,1	0,2
Abandó escolar %	17	2022	15,7	2,9	
Abandó escolar homes %	17	2022	18,0	2,5	
Abandó escolar dones %	17	2022	13,1	3,3	
Sanitat					
Despesa farmacèutica Atenció Primària	18	2021	1.474.707.133		5,3
Despesa farmacèutica per habitant AP	18	2021	303		4,1
Despesa farmacèutica Atenció Especialitzada	18	2021	946.202.068		14,0
Despesa farmacèutica per habitant AE	18	2021	211		14,7
Condicions de Vida					
Renda mitjana per persona	2	2021	11.237		-0,8
Renda mitjana per llar	2	2021	27.603		-1,2
Taxa de risc de pobresa o exclusió social	2	2021	30,3		1,0
Risc de pobresa (%)	2	2021	25,1		0,5
Manca material severa (%)	2	2021	7,1		-4,4
Llars amb baixa intensitat de treball (%)	2	2021	11,2		-0,1
Víctimes de violència de gènere (amb OP o MC)	2	2021	4.548		1,7
P. condemnades amb sentència ferma per V.G.	2	2021	4.855		27,0
Sistema d'Atenció a la Dependència (SAAD)					
Sol·licituds registrades	15	feb-23	187.770	0,6	12,4
Resolucions	15	feb-23	172.035	1,1	11,7
Persones benefic. amb dret a prestació	15	feb-23	146.981	1,2	12,1
Persones amb Resolucions de PIA*	15	feb-23	136.992	1,4	0,0
Prestacions	15	feb-23	178.753	3,1	36,0
Ràtio prestac. per persona amb Resolució de PIA*	15	feb-23	1,30	1,6	0,0

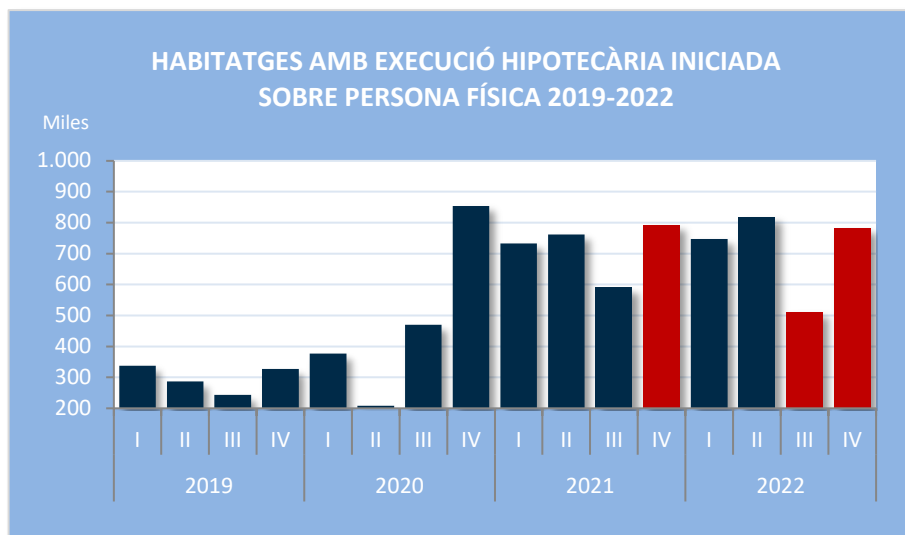
Nota: els valors amb negreta expressen diferències absolutes

* A partir de gener de 2022 se substitueix les persones beneficiàries de prestacions per persones amb Resolució de PIA

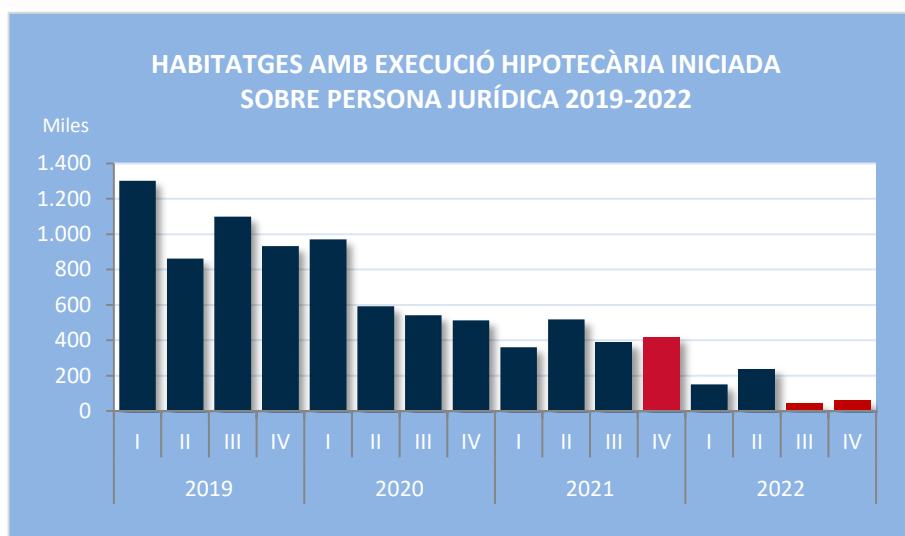
Fonts:

- 2 Institut Nacional d'Estadística (INE)
- 5 Ministeri de Foment
- 15 Institut de Majors i Serveis Socials (IMSERSO)
- 17 Ministeri d'Educació i Formació Professional
- 18 Conselleria de Sanitat Universal i Salut Pública

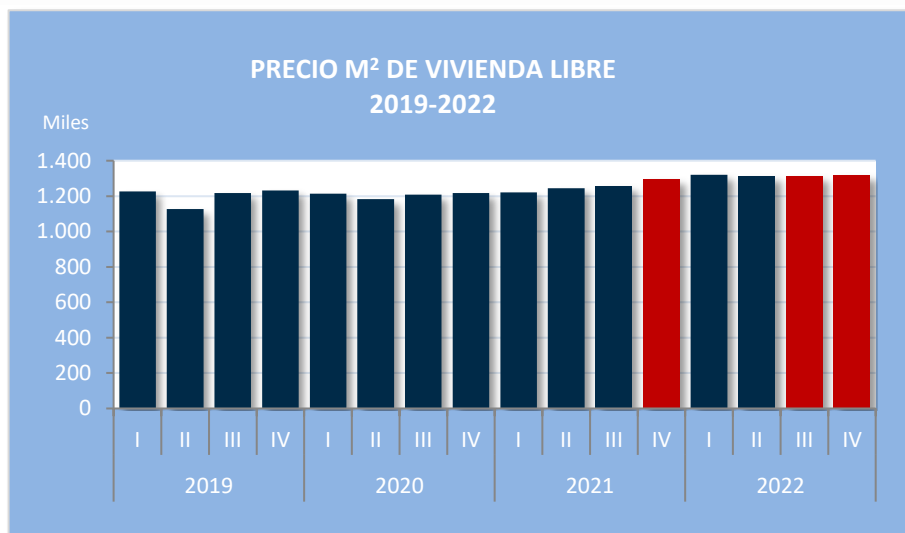
En el quart trimestre de 2022 s'han iniciat 782 execucions hipotecàries sobre habitatges en els quals el titular era persona física, comparant-ho amb les dades del trimestre anterior ha augmentat un 53,58% però ha descendit un 1,39% interanualment.



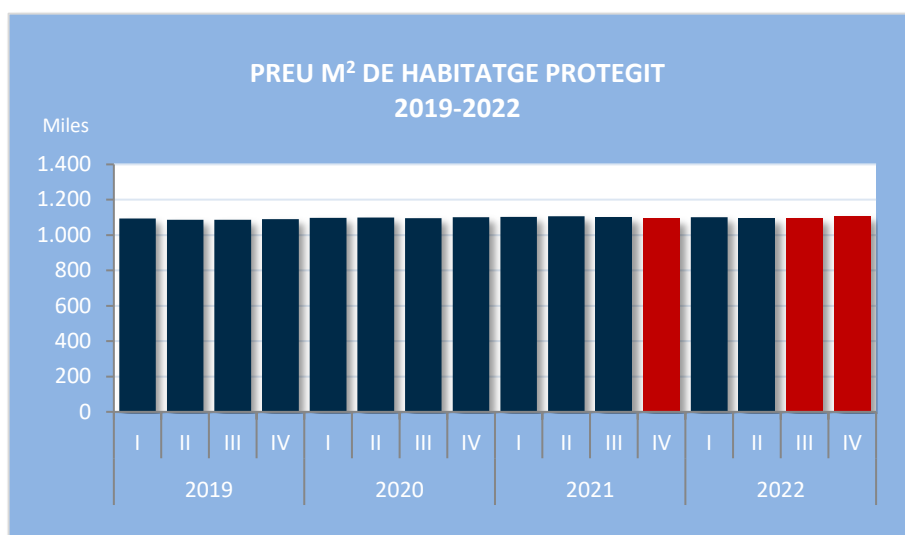
Quant als habitatges amb execució hipotecària iniciada sobre persona jurídica, en el quart trimestre de 2022, s'ha produït un augment del 38,10% respecte al trimestre anterior i un descens interanual del 86,06%.



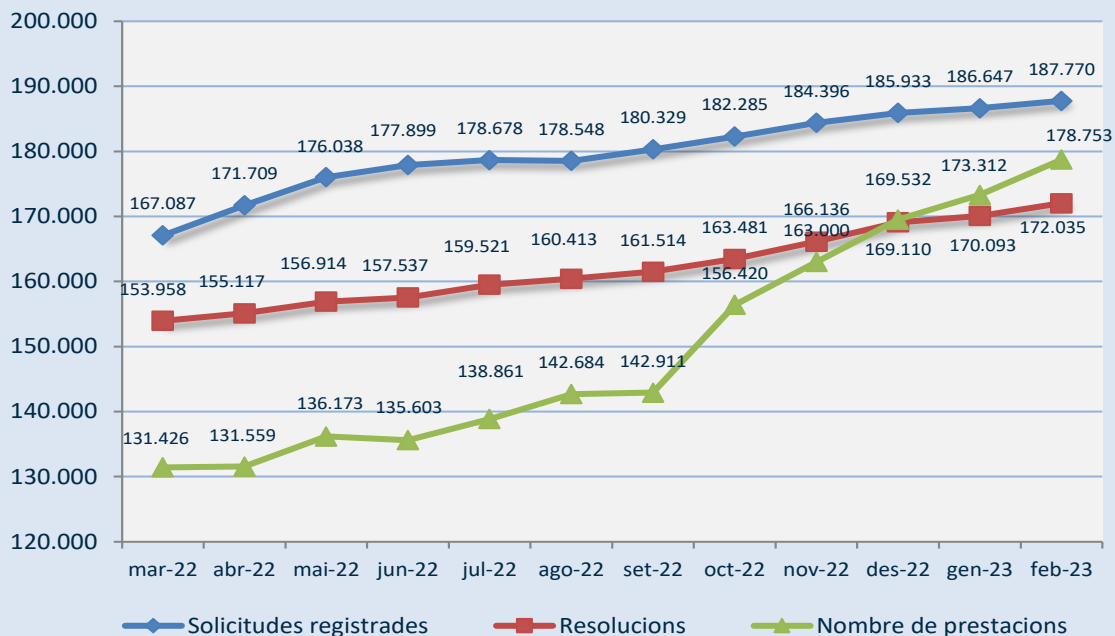
En el quart trimestre de 2022 el preu mitjà de l'habitatge lliure es va situar en 1.317,8€, un 0,37% superior al trimestre anterior i un 1,80% superior al mateix trimestre de l'any 2021.



Pel que fa al preu mitjà de l'habitatge protegit, en el quart trimestre de 2022 es va situar en 1.108,5€, un 1,18% superior al trimestre anterior i un 2,24% superior al mateix trimestre de l'any 2021.



SISTEMA PER A L'AUTONOMIA I ATENCIÓ A LA DEPENDÈNCIA
Comunitat Valenciana
Març- 2022 - Febrer 2023



Fuente: IMSERSO. Elaboració pròpia.

Les dades del **Sistema per a l'Autonomia i Atenció a la Dependència** reflecteixen un continu increment tant en el nombre de sol·licituds registrades com de resolucions i prestacions. Per a l'últim trimestre el nombre mitjà de **sol·licituds registrades** s'ha situat en 186.783 (un 2,4% més que el trimestre anterior), incrementant-se un 0,8% al desembre respecte al mes anterior, un 0,4% al gener respecte a desembre i un 0,6% el mes de febrer.

Quant al nombre de **resolucions**, la mitjana d'aquestes per a l'últim trimestre s'ha situat en 170.413 (un 4,1% més que el trimestre anterior), incrementant-se un 1,8% el mes de desembre respecte al seu precedent, un 0,6% el mes de gener i un 1,1% per al mes de febrer.

Pel que respecta al nombre de **prestacions**, per a l'últim trimestre la seua mitjana s'ha situat en 173.866 (un 12,8% més que el trimestre anterior), incrementant-se un 4% al desembre respecte al mes de novembre, un 2,2% el mes de gener i un 3,1% el mes de febrer.