

31/12/2023

# Indicadors econòmics laborals socials en la Comunitat Valenciana

Publicats en Enero de 2024

**CESCV**

Comité Econòmic i Social

**INDICADORS DE CONJUNTURA ECONÒMICA**

INDICADORS	Font	Període de la darrera dada	Dada	Variació (en %)	
				s/ període anterior	s/ igual període de l'any anterior
<b>Activitat econòmica</b>					
Creixement interanual PIB (AIReF)	1	III Trim 2023	1,5	-0,1	-3,5
Creixement interanual PIB (INE)	2	2022	5,9	-	-1,5
<b>Demanda interna</b>					
Índex comerç al detall (ICM)	2	nov-23	115,0	2,5	5,7
Matriculacions de turismes (unitats)	3	nov-23	7.462	-3,3	-3,0
	3	gen-nov 23	84.213	-	10,1
Crèdits al sector privat (milions euros)	4	set-23	103.721	-3,3	-7,3
Dipòsits del sector privat (milions euros)	4	set-23	133.325	1,1	2,2
Matriculacions de vehicles de càrrega (unit.)	3	nov-23	1.493	3,5	19,4
	3	gen-nov 23	14.012	-	15,7
Trànsit de mercaderies (milers t.) Total	5	III Trim 2023	88.798	-7,3	-2,7
Transport per carretera	5	III Trim 2023	64.721	-7,9	-0,4
Transport marítim	5	III Trim 2023	24.073	-5,7	-8,4
Transport aeri	5	III Trim 2023	4,3	-6,5	-4,4
<b>Demanda externa</b>					
Exportacions (milions euros)	6	oct-23	2.989,3	0,2	-9,5
	6	gen-oct 23	31.505,9	-	-4,2
Importacions (milions euros)	6	oct-23	2.853,4	-4,2	-15,7
	6	gen-oct 23	29.203,7	-	-12,0
Taxa de cobertura	6	oct-23	104,8	4,6	7,1
	6	gen-oct 23	107,9	-	8,8
<b>Sectors productius</b>					
Exportacions agrícoles (milions euros)	6	oct-23	324,7	92,6	5,5
	6	gen-oct 23	3.581,1	-	7,3
Consum d'energia elèctrica indústria (MWh)	7	set-23	450.339	-29,5	-17,7
	7	gen-set 23	5.257.837	-	-6,2
Índex de Producció Industrial	2	oct-23	104,9	-4,5	-5,0
Béns de Consum	2	oct-23	100,7	-4,1	3,8
Béns d'Equip	2	oct-23	95,8	-11,7	-10,4
Béns Intermedis	2	oct-23	122,4	1,0	1,4
Energia	2	oct-23	81,0	-12,7	-26,6
Índex de Preus Industrials	2	nov-23	136,7	-0,8	-4,7
Béns de Consum	2	nov-23	124,5	0,3	5,2
Béns d'Equip	2	nov-23	117,8	-0,1	2,1
Béns Intermedis	2	nov-23	131,6	0,1	-2,3
Energia	2	nov-23	167,8	-3,9	-19,9
Índex de Xifra de Negocis Indústria	2	oct-23	135,9	-1,9	-7,3
Indicador de Confiança Empresarial	2	IV Trim 23	121,9	-3,9	0,2
Exportacions industrials (milions euros)	6	oct-23	2.655,3	-5,4	-11,0
	6	gen-oct 23	27.827,8	-	-5,4
Índex xifra de negoci sector serveis	2	oct-23	146,2	1,8	2,8
Nombre pernoctacions en hotels. Total	2	nov-23	1.746.487	-32,0	-0,9
Espanyols	2	nov-23	755.360	-31,6	-18,1
Estrangers	2	nov-23	991.127	-32,3	18,0

.../...

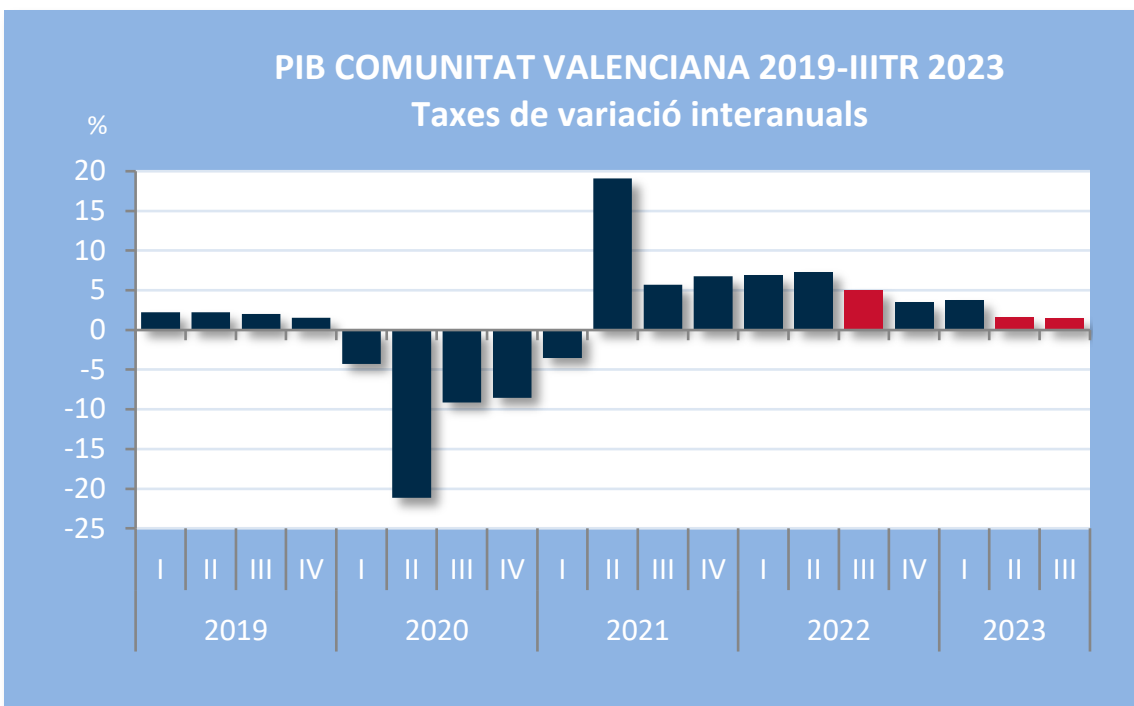
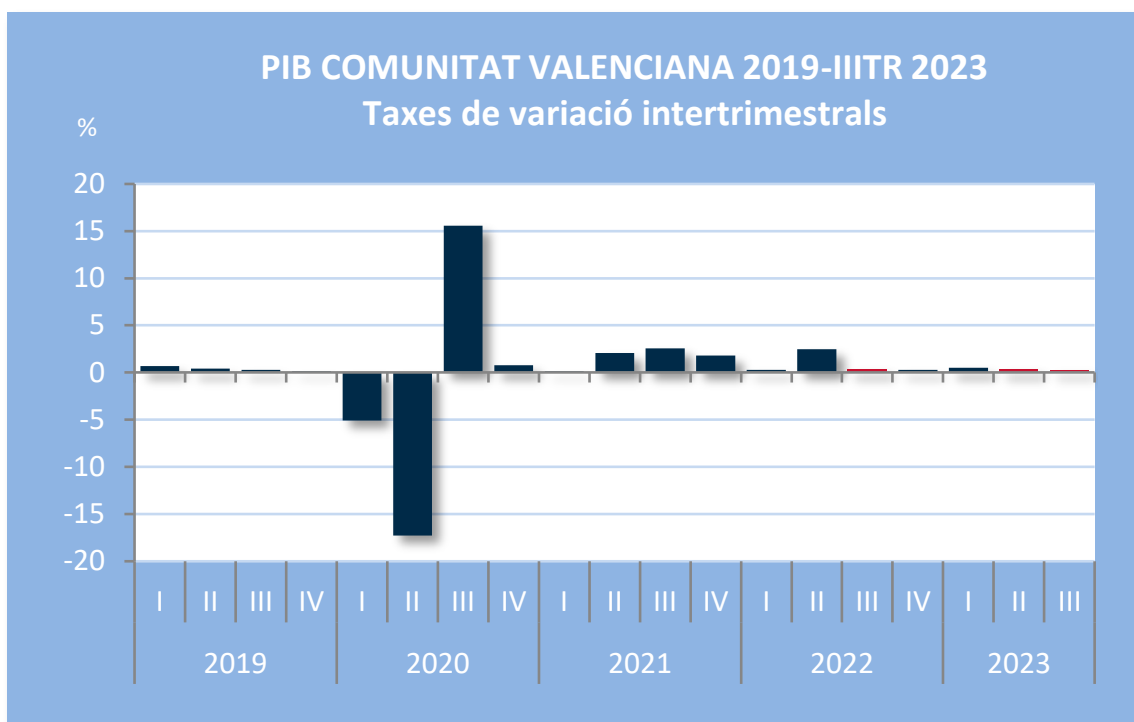
.../...

INDICADORS	Font	Període de la darrera dada	Dada	Variació (en %)	
				s/ període anterior	s/ igual període de l'any anterior
Nombre viatgers en hotels. Total	2	nov-23	610.668	-26,0	3,3
Espanyols	2	nov-23	333.635	-21,7	-6,7
Estrangers	2	nov-23	277.033	-30,5	18,8
Personal ocupat. Ocupació hotelera	2	nov-23	14.459	-16,6	0,6
Grau d'ocupació hotelera	2	nov-23	49,7	-17,1	-1,3
<b>Preus i costos laborales</b>					
Taxa interanual IPC	2	nov-23	3,5	<b>0,0</b>	<b>-3,2</b>
Inflació subjacent	2	nov-23	4,8	<b>-0,4</b>	<b>-1,6</b>
Cost laboral total per treballador/a (euros)	2	III Trim 2023	2.606,7	-3,5	2,1
Cost salarial total per treballador/a (euros)	2	III Trim 2023	1.894,3	-5,2	1,4
<b>Sector públic (milions d'euros i %)</b>					
Ingressos per Drets Reconeguts (acum)	8	oct-23	24.158	14,3	8,8
Despeses per Obligacions Reconegudes (acum)	8	oct-23	22.876	16,4	2,0
Recaptació tributària D.E. (acum)	9	oct-23	17.261	25,2	9,2
Despesa sanitària (acumulat des de gener)	10	set-23	2.530	11,6	7,9
Dèficit/superàvit públic	11	II Trim 2023	-1.860	313,3	-24,9
Dèficit/superàvit públic (% PIB)	11	II Trim 2023	-1,39	<b>-1,1</b>	<b>0,6</b>
Deute públic	4	II Trim 2023	57.246	3,3	5,5
Deute públic (% PIB)	4	II Trim 2023	43,5	<b>0,5</b>	<b>-1,6</b>

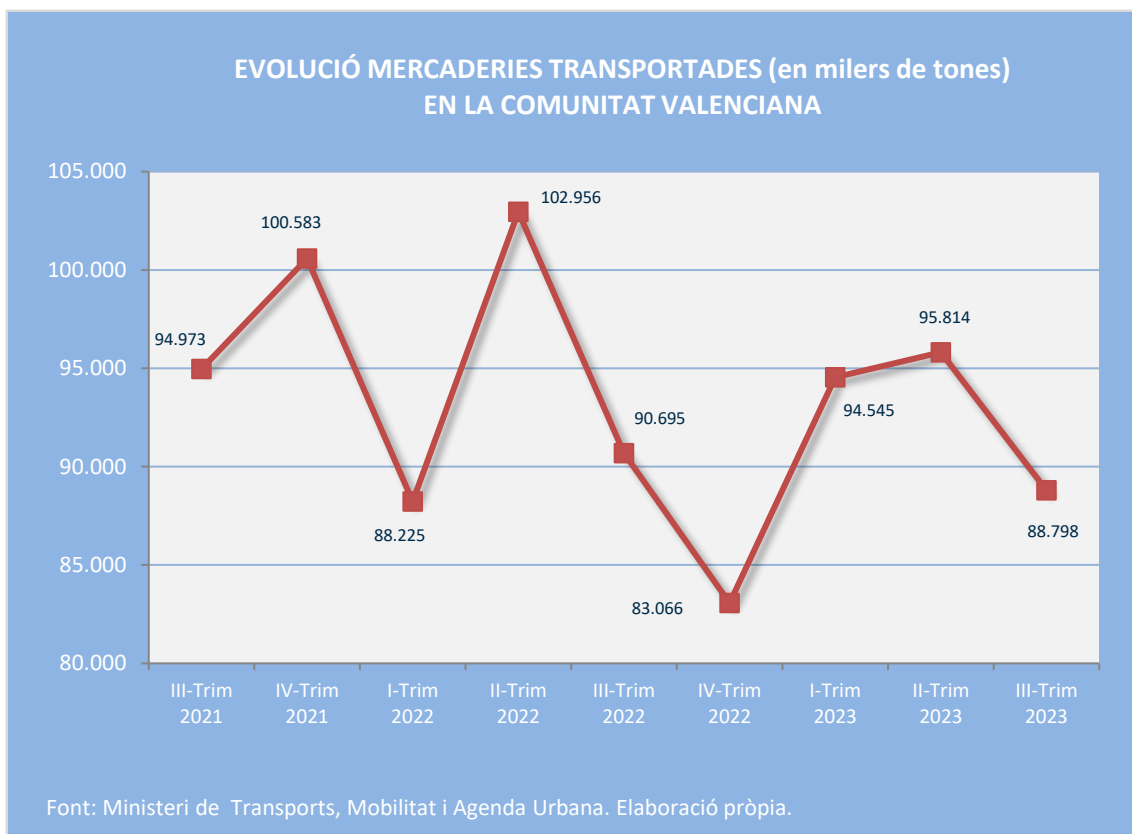
**Nota: els valors amb negreta expressen diferències absolutes**

**Fonts:**

- 1 Autoritat Independent de Responsabilitat Fiscal (AIReF)
- 2 Institut Nacional d'Estadística (INE)
- 3 Direcció General de Trànsit. Ministeri de l'Interior
- 4 Banc d'Espanya
- 5 Ministeri de Foment
- 6 Secretaria d'Estat de Comerç. Ministeri d'Indústria, Comerç i Turisme
- 7 Institut Valencià d'Estadística (IVE)
- 8 Secretaria General de Finançament Autonòmic i Local
- 9 Agència Estatal de l'Administració Tributària
- 10 Ministeri d'Hisenda i Funció Pública
- 11 Intervenció General de l'Administració de l'Estat

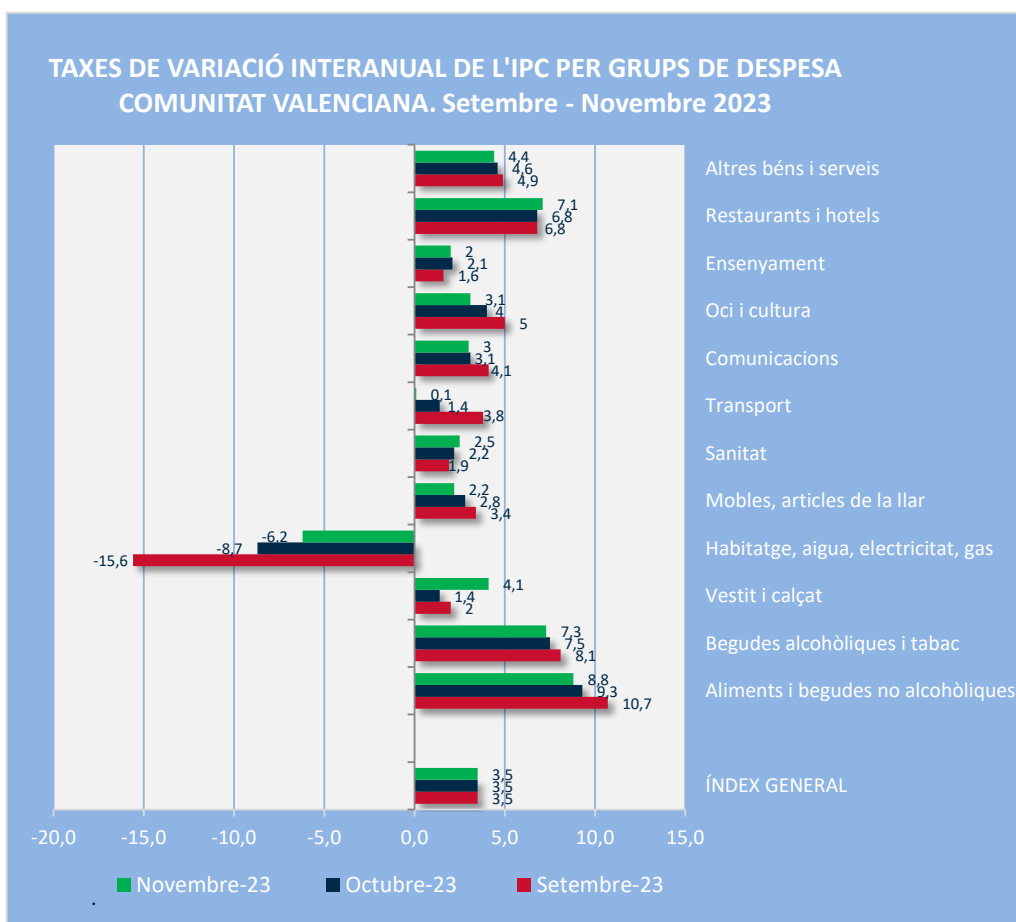
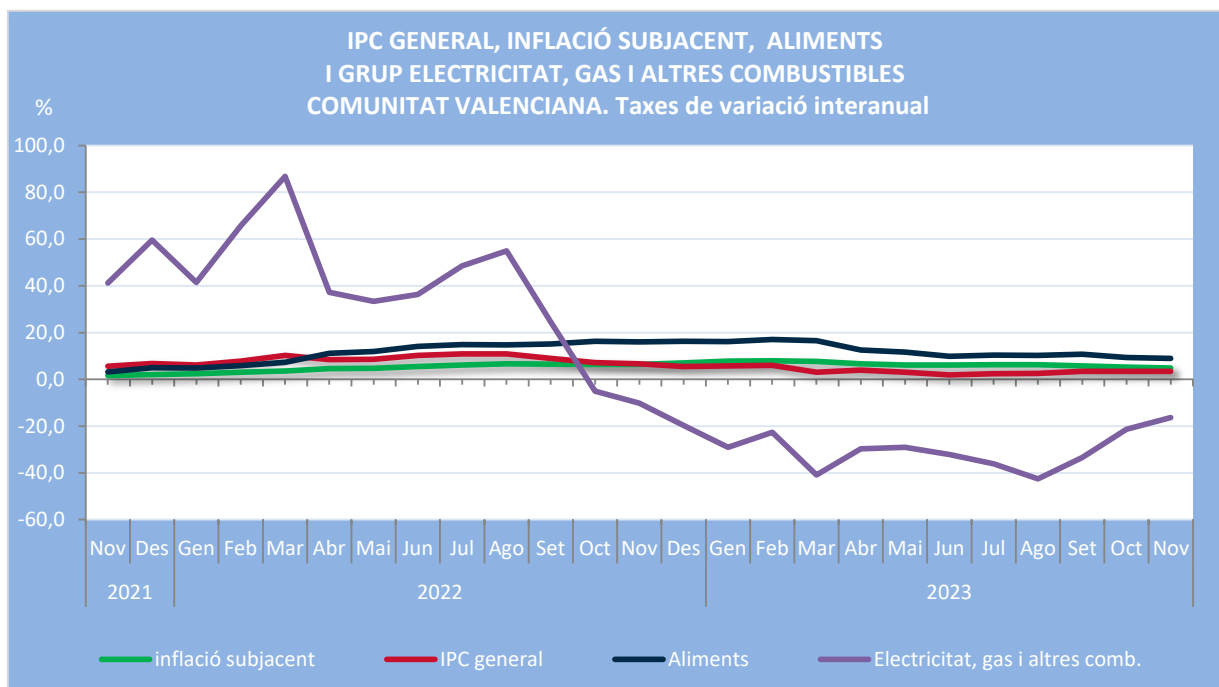


El creixement de l'economia valenciana s'està alentint en estos nou primers mesos de l'any 2023. L'Autoritat Independent de Responsabilitat Fiscal (AIREF) ha estimat un creixement interanual del PIB de la Comunitat Valenciana del 1,5% per al tercer trimestre de 2023 (3,7% en el primer trimestre i 1,6% en el segon), inferior al 1,8% de mitjana nacional. En termes intertrimestrals, es preveu un avanç del 0,3% en el tercer trimestre, similar a la mitjana d'Espanya.



El nombre de mercaderies transportades per carretera, mar i aire en la Comunitat Valenciana per a l'III trimestre de 2023 s'ha situat en 88.798 milers de tones, havent-se produït un descens del 7,3% respecte al trimestre anterior i trencant amb la tendència ascendent dels dos primers trimestres de 2023. En termes interanuals s'aprecia un descens del 2,1% respecte al tercer trimestre de 2022 i del -6,5% respecte al de 2021.

Pot observar-se en la gràfica d'estos dos últims anys fluctuacions a la baixa i a l'alça que, amb els millors registres experimentats en el segon trimestre de 2022, i que després d'una recuperació en els dos primers trimestres de 2023 oferix una volta a la tendència descendent observada per a els dos últims trimestres de 2022.



La inflació en la Comunitat Valenciana s'ha mantingut en el 3,5% al llarg dels tres últims mesos. Al novembre, l'abaratiment dels carburants i la moderació de l'increment en els aliments ha afavorit la contenció dels preus. La inflació subjacent (sense aliments no elaborats ni productes energètics) s'ha reduït fins al 4,8% el mes de novembre, la taxa més baixa des de maig de 2022.

**INDICADORS DE CONJUNTURA LABORAL**

INDICADORS	Font	Període de la darrera dada	Dada	Variació (en %)	
				s/ període anterior	s/ igual període de l'any anterior
<b>Mercat de treball</b>					
<b>Població activa (milers de persones)</b>					
Població activa total	2	III Trim 2023	2.631,4	3,1	3,9
Homes	2	III Trim 2023	1.391,3	2,5	3,0
Dones	2	III Trim 2023	1.240,1	3,8	4,9
16-19 anys	2	III Trim 2023	42,1	28,7	27,6
20-24 anys	2	III Trim 2023	175,6	14,9	12,6
25-54 anys	2	III Trim 2023	1.872,3	0,9	2,5
Més de 54 anys	2	III Trim 2023	541,4	5,9	4,7
Taxa activitat. Total	2	III Trim 2023	59,8	<b>1,3</b>	<b>0,8</b>
<b>Població ocupada (milers de persones)</b>					
Població ocupada total	2	III Trim 2023	2.321,3	3,6	5,9
Homes	2	III Trim 2023	1.255,0	3,7	4,3
Dones	2	III Trim 2023	1.066,3	3,5	8,0
16-19 anys	2	III Trim 2023	23,0	56,5	27,8
20-24 anys	2	III Trim 2023	144,5	28,9	20,2
25-54 anys	2	III Trim 2023	1.674,4	1,0	4,7
Més de 54 anys	2	III Trim 2023	479,4	5,3	5,6
Agricultura	2	III Trim 2023	52,4	4,0	-2,4
Indústria	2	III Trim 2023	367,3	6,8	-2,6
Construcció	2	III Trim 2023	176,0	7,1	13,5
Serveis	2	III Trim 2023	1.725,5	2,6	7,5
Taxa d'ocupació. Total	2	III Trim 2023	52,8	<b>1,5</b>	<b>1,8</b>
<b>Població aturada (milers de persones)</b>					
Població aturada total	2	III Trim 2023	310,2	-0,4	-9,3
Homes	2	III Trim 2023	136,4	-7,6	-7,6
Dones	2	III Trim 2023	173,8	6,1	-10,6
16-19 anys	2	III Trim 2023	19,1	6,1	26,5
20-24 anys	2	III Trim 2023	31,2	-23,3	-12,8
25-54 anys	2	III Trim 2023	197,9	0,5	-13,2
Més de 54 anys	2	III Trim 2023	61,9	11,1	-2,1
<b>Taxes d'atur</b>					
Taxa d'atur. Total	2	III Trim 2023	11,8	<b>-0,4</b>	<b>-1,7</b>
Homes	2	III Trim 2023	9,8	<b>-1,1</b>	<b>-1,1</b>
Dones	2	III Trim 2023	14,0	<b>0,3</b>	<b>-2,4</b>

.../...

.../...

INDICADORS	Font	Període de la darrera dada	Dada	Variació (en %)	
				s/ període anterior	s/ igual període de l'any anterior
<b>Atur registrat (persones)</b>					
Atur registrat. Total	12	nov-23	323.636	-1,6	-8,7
Homes	12	nov-23	127.024	-1,5	-8,3
Dones	12	nov-23	196.612	-1,6	-9,0
Menors de 25 anys	12	nov-23	19.909	-12,5	-15,2
Majors de 25 anys	12	nov-23	303.727	-0,7	-8,3
Agricultura	12	nov-23	8.863	-1,1	-21,3
Indústria	12	nov-23	40.028	-2,1	-8,6
Construcció	12	nov-23	24.938	-1,0	-5,2
Serveis	12	nov-23	227.293	-1,2	-9,3
Sense ocupació anterior	12	nov-23	22.514	-4,8	-0,5
<b>Seguretat Social</b>					
<b>Alta laboral en la Seguretat Social</b>					
Empreses. Total	13	nov-23	152.450	0,1	0,9
Persones treballadores. Total	13	nov-23	2.132.196	0,9	2,9
Homes	13	nov-23	1.134.135	0,7	2,2
Dones	13	nov-23	998.061	1,0	3,6
Règim General Total	13	nov-23	1.758.314	1,0	3,2
Règim General	13	nov-23	1.674.269	0,8	3,4
Sistema Especial Agrari	13	nov-23	54.663	8,3	-1,4
Sistema Especial Empleats Llar	13	nov-23	29.382	0,4	-0,8
Règim Especial Autònoms	13	nov-23	366.942	0,2	1,4
Règim Especial Mar	13	nov-23	6.940	1,9	1,6
<b>Pensions Seguretat Social</b>					
Nombre de pensions mínimes	14	nov-23	247.098	-0,1	-1,6
Homes	14	nov-23	80.239	-0,3	-3,4
Dones	14	nov-23	166.859	0,0	-0,7
Nombre de pensions	14	nov-23	1.035.278	0,2	1,4
Homes	14	nov-23	487.659	0,1	1,0
Dones	14	nov-23	547.619	0,2	1,7
Nombre de pensionistes	14	nov-23	933.874	0,2	1,3
Homes	14	nov-23	471.129	0,1	0,9
Dones	14	nov-23	462.745	0,2	1,7
<b>Pensions No Contributives (PNC)</b>					
PNC Jubilació	15	nov-23	33.051	0,0	3,7
PNC Invalidesa	15	nov-23	16.356	-0,3	-1,6
Total PNC Jubilació + Invalidesa	15	nov-23	49.407	-0,1	1,9
<b>Prestacions desocupació</b>					
Beneficiaris/es desocupació. Total	12	oct-23	191.635	-2,4	2,3
Homes	12	oct-23	86.891	-1,9	3,2
Dones	12	oct-23	104.744	-2,8	1,6

.../...



.../...

INDICADORS	Font	Període de la darrera dada	Dada	Variació (en %)	
				s/ període anterior	s/ igual període de l'any anterior
Contributives	12	oct-23	88.429	-2,2	4,9
Subsidi	12	oct-23	89.954	-2,7	0,8
Renda activa d'inserció	12	oct-23	13.252	-2,0	-4,2
Programes activació ocupació	12	oct-23	0,0	-	-
<b>Despesa de prestacions (milers d'€)</b>	12	oct-23	207.695	-3,8	11,1
Contributives	12	oct-23	135.833	-4,9	13,3
Subsidi	12	oct-23	65.405	-1,5	8,1
Renda activa d'inserció	12	oct-23	6.457	-1,4	-1,1
Programes activació ocupació	12	oct-23	0,00	-	-
<b>Seguretat laboral</b>					
<b>Accidents de treball</b>					
Accidents amb baixa. Total	16	nov-22/oct-23	52.987	-	0,2
Lleus	16	nov-22/oct-23	52.848	-	0,8
Greus	16	nov-22/oct-23	387	-	7,2
Mortals	16	nov-22/oct-23	58	-	-27,5
Agricultura	16	nov-22/oct-23	2.821	-	-0,9
Indústria	16	nov-22/oct-23	11.455	-	1,4
Construcció	16	nov-22/oct-23	8.351	-	5,7
Serveis	16	nov-22/oct-23	30.805	-	-0,1
<b>Malalties professionals</b>					
Malalties profess. amb baixa. Total	16	nov-22/oct-23	1.243	-	7,1
Agricultura	16	nov-22/oct-23	33	-	0,0
Indústria	16	nov-22/oct-23	386	-	2,7
Construcció	16	nov-22/oct-23	132	-	33,3
Serveis	16	nov-22/oct-23	692	-	12,3
Sense clasificar	16	nov-22/oct-23	0	-	-
<b>Relacions Laborals</b>					
<b>Contractació</b>					
Contractes. Total	12	nov-23	123.889	-7,6	-9,8
Homes	12	nov-23	65.754	-10,5	-11,9
Dones	12	nov-23	58.135	-4,0	-7,2
Contractes indefinits. Total	12	nov-23	62.167	-10,7	-13,6
Homes	12	nov-23	36.493	-11,2	-15,0
Dones	12	nov-23	26.674	-6,6	-8,2
Contractes temporals. Total	12	nov-23	61.722	-4,2	-5,5
Homes	12	nov-23	29.261	-9,7	-7,7
Dones	12	nov-23	32.461	1,5	-3,4
ETT Contractes posada a disposició	12	oct-23	37.667	31,3	-37,2
<b>Mobilitat interautonòmica de la contractació</b>					
Taxa d'entrada	12	Any 2022	10,11	-3,3	-3,3
Taxa d'eixida	12	Any 2022	11,04	2,2	2,2
Taxa de mobilitat	12	Any 2022	10,58	-0,5	-0,5

.../...

.../...

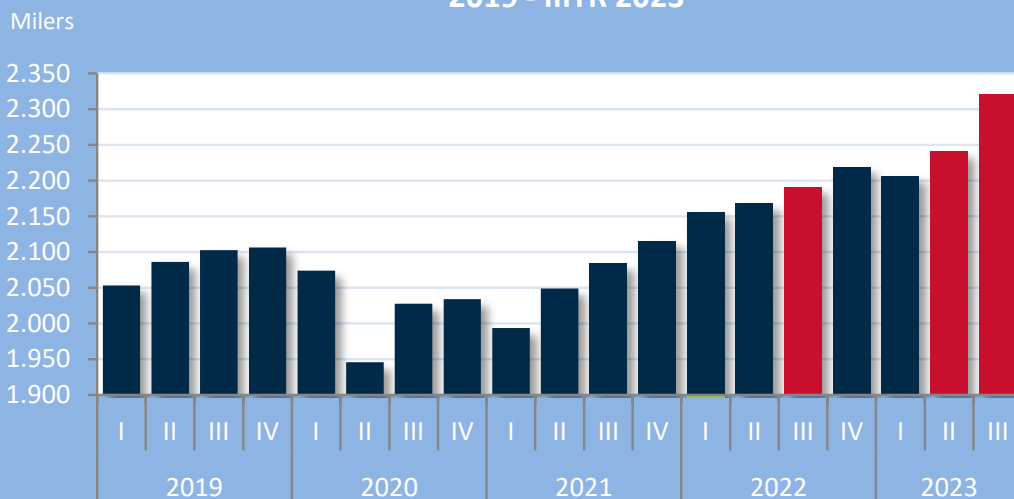
INDICADORS	Font	Període de la darrera dada	Dada	Variació (en %)	
				s/ període anterior	s/ igual període de l'any anterior
<b>Conflictivitat laboral</b>					
Vagues. Total	17	set-23	6	0,0	100,0
Vagues. Participants	17	set-23	419	0,0	224,8
Vagues. Jornades no treballades	17	set-23	787	0,0	53,4
<b>Regulació d'ocupació</b>					
Treballadors/es afectats	17	oct-23	2.536	18,5	-37,6
Acomiadaments col.lectius	17	oct-23	170	-49,4	-39,1
Suspensió contracte i reducció jornada	17	oct-23	2.366	31,2	-37,5
<b>Mediació, arbitratge i conciliació</b>					
Conciliacions indiv. Total	17	II Trim 2023	14.115	15,2	53,6
Concil. indiv. d'acomiadament	17	II Trim 2023	5.682	-28,1	-5,3
Concil. indiv. acom. amb aven.	17	II Trim 2023	4.911	13,9	62,8
Quant. acord. en acom. amb aven. (en milers)	17	II Trim 2023	39.482,25	-7,8	20,5
<b>Assumptes Judicials Socials</b>					
Total	17	II Trim 2023	9.429	21,2	6,7
Assumptes individuals. Acomiadaments	17	II Trim 2023	3.707	35,2	24,3
Assumptes indiv. Recl. contracte treball	17	II Trim 2023	3.221	15,8	-7,2
Seguretat Social	17	II Trim 2023	2.459	11,3	5,2
Conflictes col.lectius	17	II Trim 2023	42	-14,3	-12,5
<b>Negociació col.lectiva</b>					
Convenis col.lectius. Total	17	nov-23	255	0,4	15,9
Empreses. Total	17	nov-23	106.666	0,0	18,9
Treballadors/es. Total	17	nov-23	832.567	0,0	31,1
Jornada mitjana (h/any)	17	nov-23	1.774,50	0,0	0,5
Variació salarial	17	nov-23	2,85	0,0	-23,0
<b>Economia social</b>					
Cooperatives constituïdes	17	II Trim 2023	48	-25,0	-9,4
Persones sòcies inicials de coop. constituïdes	17	II Trim 2023	118	-80,8	0,9
Societats laborals registrades	17	II Trim 2023	2	-33,3	-50,0
Persones sòcies inicials de soc. lab. registrades	17	II Trim 2023	5	-44,4	-64,3

**Nota: els valors amb negreta expressen diferències absolutes**

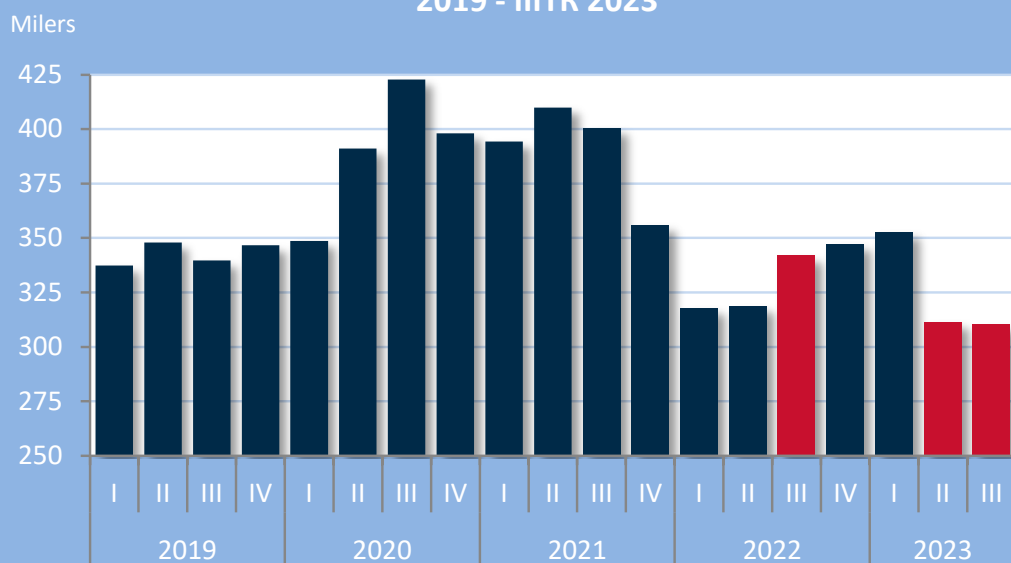
**Fonts:**

- 2 Institut Nacional d'Estadística (INE)
- 12 Servei Públic d'Ocupació Estatal (SEPE)
- 13 Ministeri d'Inclusió, Seguretat Social i Migracions
- 14 Institut Nacional de la Seguretat Social (INSS)
- 15 Institut de Majors i Serveis Socials (IMSERSO)
- 16 Institut Valencià de Seguretat i Salut en el Treball (INVASSAT)
- 17 Ministeri de Treball i Economia Social

### PERSONES OCUPADES EN LA COMUNITAT VALENCIANA 2019 - III TR 2023



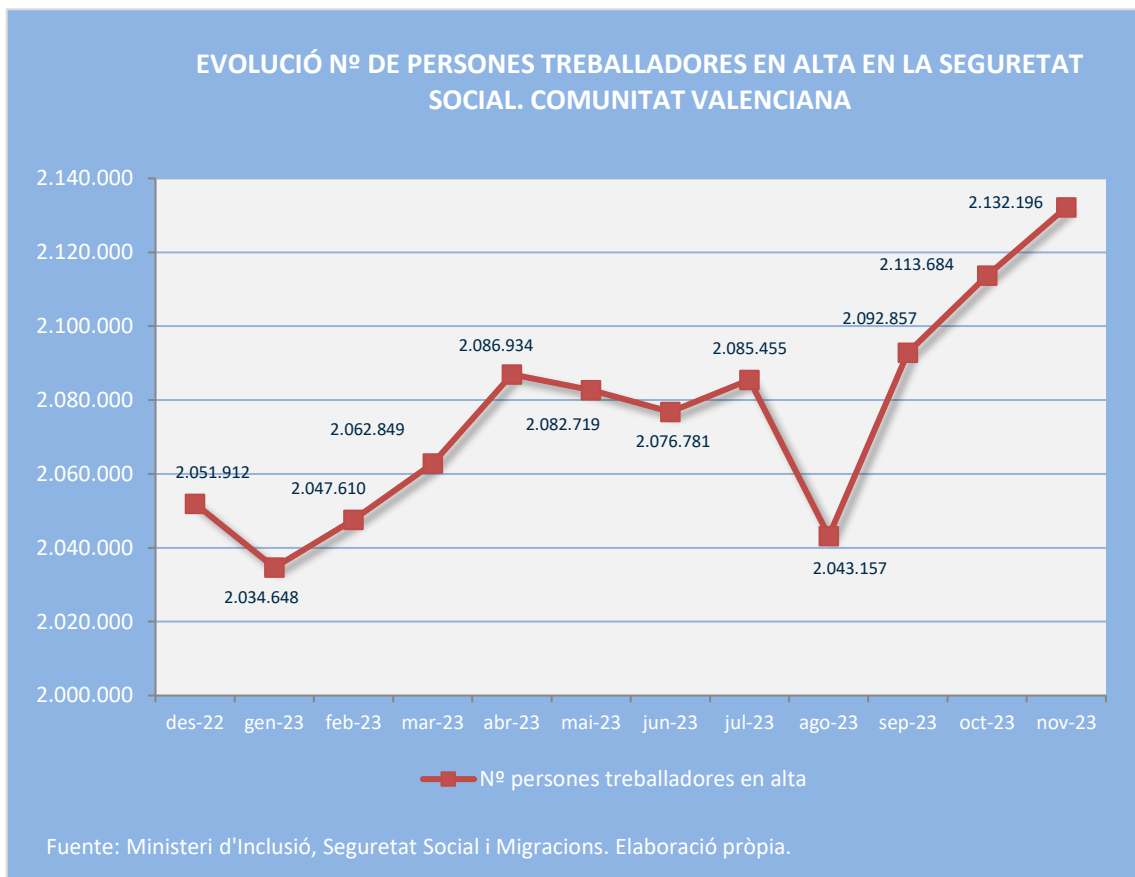
### PERSONES ATURADES EN LA COMUNITAT VALENCIANA 2019 - III TR 2023



L'atur ha descendit en 1.100 persones durant el tercer trimestre de 2023 en la nostra Comunitat, reduint-se la taxa d'atur fins al 13,8% i el nombre de persones parades fins a 310.200. Respecte al mateix període de l'any anterior s'ha experimentat una disminució del 9,3%, amb 31.700 persones parades menys.

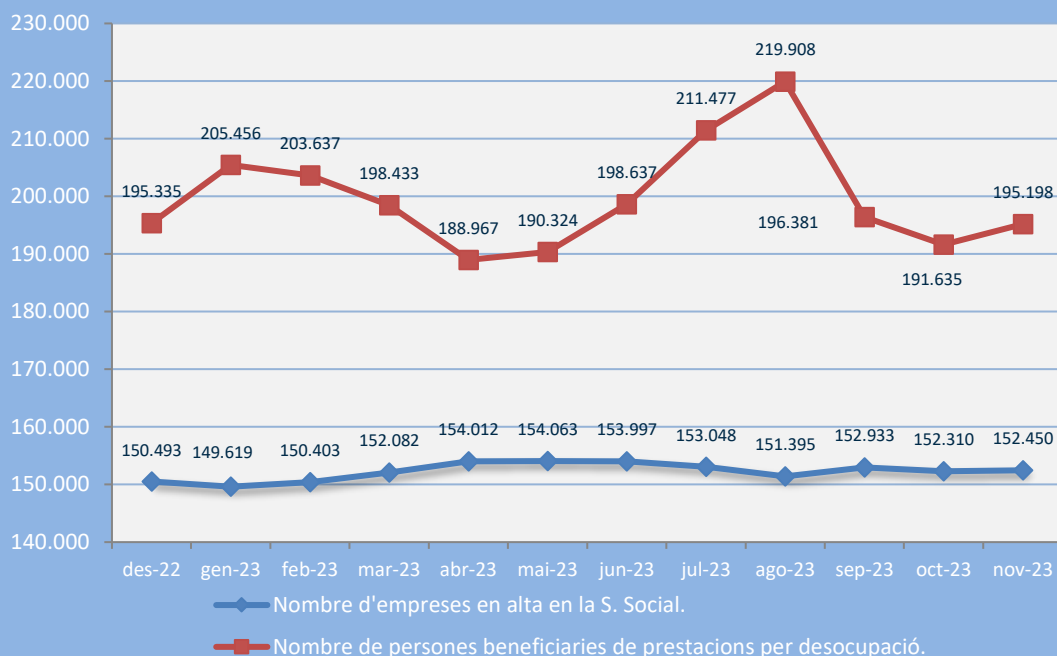
D'altra banda, el nombre de persones ocupades ha augmentat en 80.700, el major increment a Espanya, situant-se el total en 2.321.300, la qual cosa representa un increment del 3,6% en termes intertrimestrals i del 5,9% respecte al mateix mes de 2022. La taxa d'ocupació s'ha elevat fins al 52,8%, les més alta des del quart trimestre de 2008.

Per sectors, els serveis han guanyat un total de 43.700 ocupacions, la indústria 23.300, la construcció 11.600 i l'agricultura 2.000.



Se supera en l'últim trimestre la barrera dels 2,1 milions en el **nombre de persones afiliades a la Seguretat Social**, amb augments del 2,4% el mes de setembre de 2023 respecte al mes d'agost, del 1,0% a l'octubre i del 0,9% el mes de novembre respecte al seu precedent.

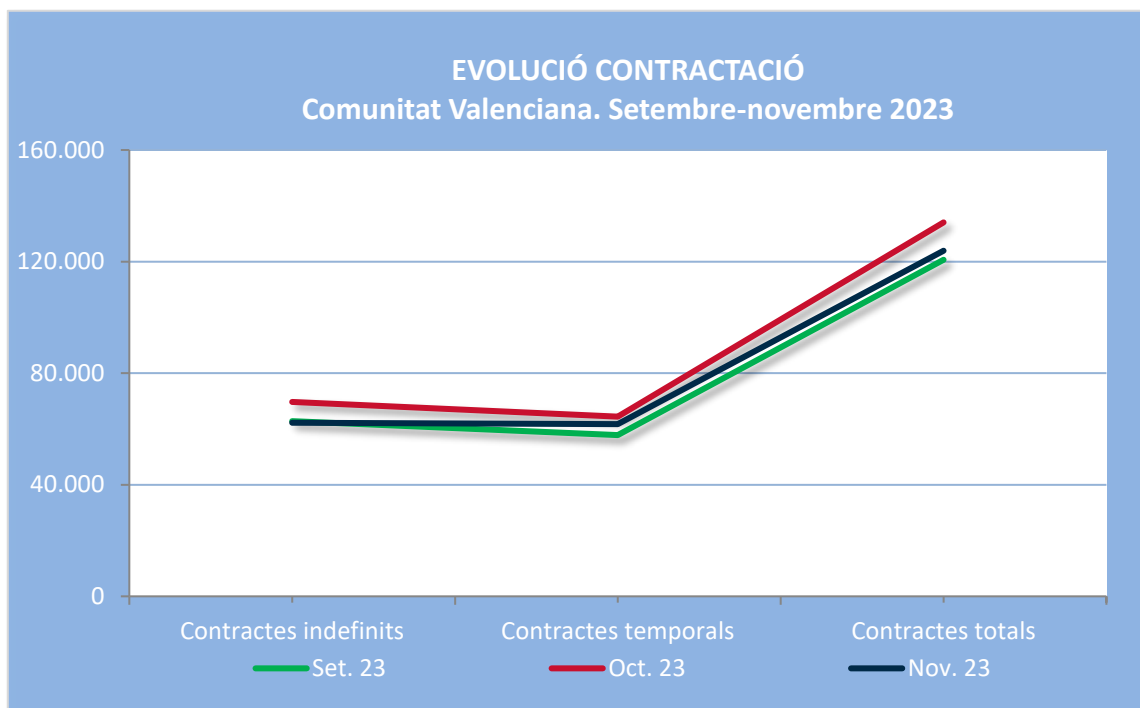
**Nº DE EMPRESSES EN ALTA EN LA SEURETAT SOCIAL I PERSONES  
BENEFICIÀRIES DE PRESTACIONS PER DESOCUPACIÓ  
Comunitat Valenciana**



Fuente: SEPE y Ministerio d'Inclusió, Seguretat Social i Migracions. Elaboració pròpia.

El nombre mitjà d'empreses en alta en la Seguretat Social en l'últim trimestre s'ha situat en 152.564, dada inferior en un 0,2% al registrat el trimestre anterior i que va ser de 152.813 i el segon més baix dels quatre trimestres de l'últim exercici. La dada per al trimestre de desembre a febrer va ser de 150.172 empreses de mitjana i de març a maig de 153.386.

La mitjana de persones beneficiàries de prestacions per desocupació experimenta un significatiu decrement del 7,4% en l'últim trimestre, iniciant-se la tendència descendent el mes de setembre amb un -10,7% respecte al mes anterior, apreciand-se a l'octubre un descens del 2,4%, i un repunt a l'alça del 1,9% per al mes de novembre de 2023. Per a este últim mes, la taxa de cobertura en la nostra Comunitat quedava situada en el 60,32%; això significava que quasi quatre de cada deu valencians i valencianes en edat de treballar no disposaven de cap mena de prestació. No obstant això, respecte a novembre de 2022, la taxa de cobertura s'ha incrementat en 4,9 punts respecte al mes d'agost de 2022, el registre del qual va quedar situat en el 55,44%.



En la nostra Comunitat, en els mesos de setembre a novembre de 2023, es va passar de 120.649 **contractes** de setembre a 134.038 d'octubre i a 123.889 de novembre. En setembre, el 47,9% dels contractes foren temporals i el 52,1% indefinits; en octubre, el 48,1% temporals i el 51,9% indefinits i en novembre el 49,8% temporals i el 50,2% indefinits.

NEGOCIACIÓ COL·LECTIVA COMUNITAT VALENCIANA		Set-Nov 2023	
	Total convenis	Variació salarial	Jornada mitjana (h./any)
<b>Set.</b>	240	3,15%	1.773,04
<b>Oct.</b>	254	2,85%	1.774,50
<b>Nov.</b>	255	2,85%	1.774,50

En aquest trimestre, la xifra de **convenis col·lectius** que es van registrar es va situar entre els 240 i 255 convenis. La variació salarial va presentar uns percentatges entre el 3,15% i el 2,85%, i la jornada mitjana es va situar entre les 1.773,04 hores i les 1.774,50 hores a l'any.

En quant a les últimes dades disponibles en este trimestre, les **conciliacions individuals** en el tercer trimestre de 2023 foren 13.384, en comparació amb les 14.115 del segon trimestre d'este any. I els **assumptes judicials socials** han sigut 6.296 en el tercer trimestre de 2023, que contrasten amb els 9.429 assumptes del segon trimestre de 2023.

**INDICADORS DE CONJUNTURA SOCIAL**

INDICADORS	Font	Període de la darrera dada	Dada	Variació (en %)	
				s/ període anterior	s/ igual període de l'any anterior
<b>Xifres de Població</b>					
Padró. Xifres oficials padró	2	1-1-22	5.097.967		0,79
Homes	2	1-1-22	2.509.961		0,75
Dones	2	1-1-22	2.588.006		0,83
Població resident nascuda en la Comunitat	2	1-1-22	3.349.557		0,02
Homes	2	1-1-22	1.668.208		0,03
Dones	2	1-1-22	1.681.349		0,01
Població estrangera	2	1-1-22	784.469		5,50
Homes	2	1-1-22	392.940		5,10
Dones	2	1-1-22	391.529		5,90
Residents en l'estranger	2	1-1-23	160.576		2,29
Homes	2	1-1-23	81.005		2,52
Dones	2	1-1-23	79.571		2,05
Nombre de llars	2	2021	2.029.500		1,14
<b>Moviment Natural</b>					
Naixements	2	2022	35.604		-0,2
Homes	2	2022	18.380		-1,0
Dones	2	2022	17.224		0,7
Taxa bruta natalitat	2	2022	6,90		-0,1
Taxa global de fecunditat	2	2022	31,70		-0,4
Indicador conjuntural de fecunditat	2	2022	1,19		-0,8
Defuncions	2	2022	49.836		0,4
Homes	2	2022	25.695		-0,7
Dones	2	2022	24.141		1,5
Taxa bruta mortalitat	2	2022	9,65		-0,1
Saldo vegetatiu	2	2022	-14.232		1,9
<b>Demografia</b>					
Edat mitjana	2	2022	44,0		0,5
Homes	2	2022	42,8		0,5
Dones	2	2022	45,2		0,5
Esperança de vida	2	2022	82,47		0,3
Homes	2	2022	79,84		0,5
Dones	2	2022	85,08		0,1
Índex d'Envel·liment	2	2022	132,7		2,7
Taxa de dependència	2	2022	54,6		-0,1
<b>Habitatge</b>					
Índex de preus de l'habitatge. Total	2	II Trim 2023	135,3	2,3	3,5
Habitatge nou	2	II Trim 2023	158,3	1,2	8,6
Habitatge usat	2	II Trim 2023	131,7	2,5	2,5
Preu m <sup>2</sup> habitatge lliure	5	III Trim 2023	1.398,9	2,0	6,5
Preu m <sup>2</sup> habitatge protegit	5	III Trim 2023	1.105,5	-1,2	0,9
Habitatges visats d'obra nova	5	ago-23	220	-48,2	66,7
Hipoteques Registrades. Nombre	2	oct-23	4.885	-4,1	-22,3
Hipoteques Registrades. Import	2	oct-23	523.970	-12,2	-24,7
Execucions Hipotecàries iniciada segons estat de la	2	III Trim 2023	448	-35,4	-19,3
Vivenda nova	2	III Trim 2023	28	-20,0	-17,6
Vivenda usada	2	III Trim 2023	420	-36,2	-19,4

.../...

.../...

INDICADORS	Font	Període de la darrera dada	Dada	Variació (en %)	
				s/ període anterior	s/ igual període de l'any anterior
Execucions Hipotecàries iniciada segons titular de la	2	III Trim 2023	448	-35,4	-19,3
Persona física	2	III Trim 2023	418	-35,9	-18,7
Persona jurídica	2	III Trim 2023	30	-26,8	-26,8
Compravendes d'habitatges	2	oct-23	7.299	-4,3	-11,4
Nous	2	oct-23	1.316	9,0	25,5
Usats	2	oct-23	5.983	-6,7	-16,8
Lliures	2	oct-23	6.829	-3,8	-10,4
Protegits	2	oct-23	470	-10,1	-23,5
<b>Educació</b>					
Niv. Educ. Primària aconseguit +16 %	2	III Trim 2023	8,3	0,0	0,1
Homes	2	III Trim 2023	7,6	-0,1	0,2
Dones	2	III Trim 2023	8,9	0,0	-0,1
Niv. Educ. Secundària aconseguit +16 %	2	III Trim 2023	54,5	-0,5	-0,7
Homes	2	III Trim 2023	57,3	-0,6	-0,6
Dones	2	III Trim 2023	51,8	-0,4	-0,4
Niv. Educ. Superior aconseguit +16 %	2	III Trim 2023	31,5	0,4	0,4
Homes	2	III Trim 2023	30,4	0,2	0,6
Dones	2	III Trim 2023	32,4	0,5	0,1
Abandó escolar %	17	2022	15,7	2,9	
Abandó escolar homes %	17	2022	18,0	2,5	
Abandó escolar dones %	17	2022	13,1	3,3	
<b>Sanitat</b>					
Despesa farmacèutica Atenció Primària	18	2022	1.543.990.306		4,7
Despesa farmacèutica per habitant AP	18	2022	313		3,3
Despesa farmacèutica Atenció Especialitzada	18	2022	1.041.243.602		10,0
Despesa farmacèutica per habitant AE	18	2022	222		5,2
<b>Condicions de Vida</b>					
Renda mitjana per persona	2	2022	11.876		5,7
Renda mitjana per llar	2	2022	29.026		5,2
Taxa de risc de pobresa o exclusió social	2	2022	27,5		-3,1
Risc de pobresa (%)	2	2022	22,3		-2,8
Manca material severa (%)	2	2022	7,1		-0,5
Llars amb baixa intensitat de treball (%)	2	2022	9,1		-2,0
Víctimes de violència de gènere (amb OP o MC)	2	2022	5.007		10,1
P. condemnades amb sentència ferma per V.G.	2	2022	5.215		7,4
<b>Sistema d'Atenció a la Dependència (SAAD)</b>					
Sol·licituds registrades	15	nov-23	206.145	1,4	11,8
Resolucions	15	nov-23	187.392	1,0	12,8
Persones benefic. amb dret a prestació	15	nov-23	160.391	1,1	13,1
Persones amb Resolucions de PIA*	15	nov-23	144.169	0,3	0,0
Prestacions	15	nov-23	197.328	0,6	21,1
Ràtio prestac. per persona amb Resolució de PIA*	15	nov-23	1,37	0,7	0,0

**Nota: els valors amb negreta expressen diferències absolutes**

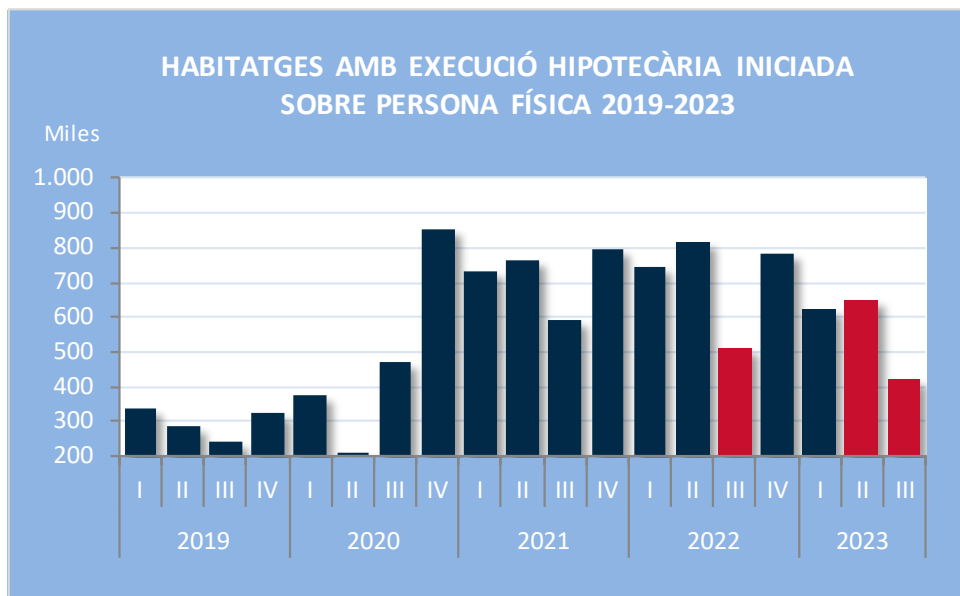
\* A partir de gener de 2022 se substitueix les persones beneficiàries de prestacions per persones amb Resolució de PIA

**Fonts:**

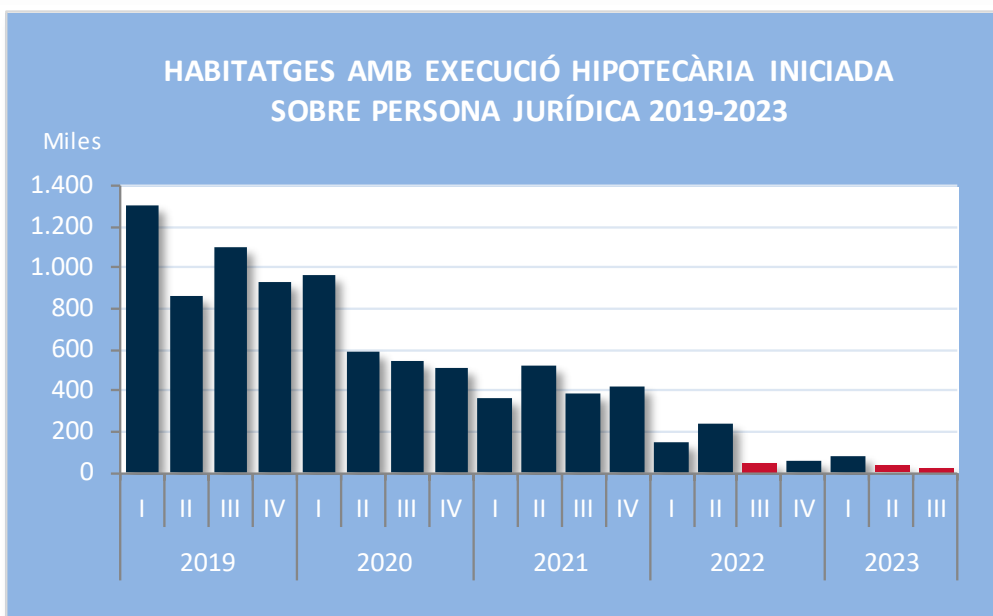
- 2 Institut Nacional d'Estadística (INE)
- 5 Ministeri de Foment
- 15 Institut de Majors i Serveis Socials (IMSERSO)
- 17 Ministeri d'Educació i Formació Professional
- 18 Conselleria de Sanitat Universal i Salut Pública



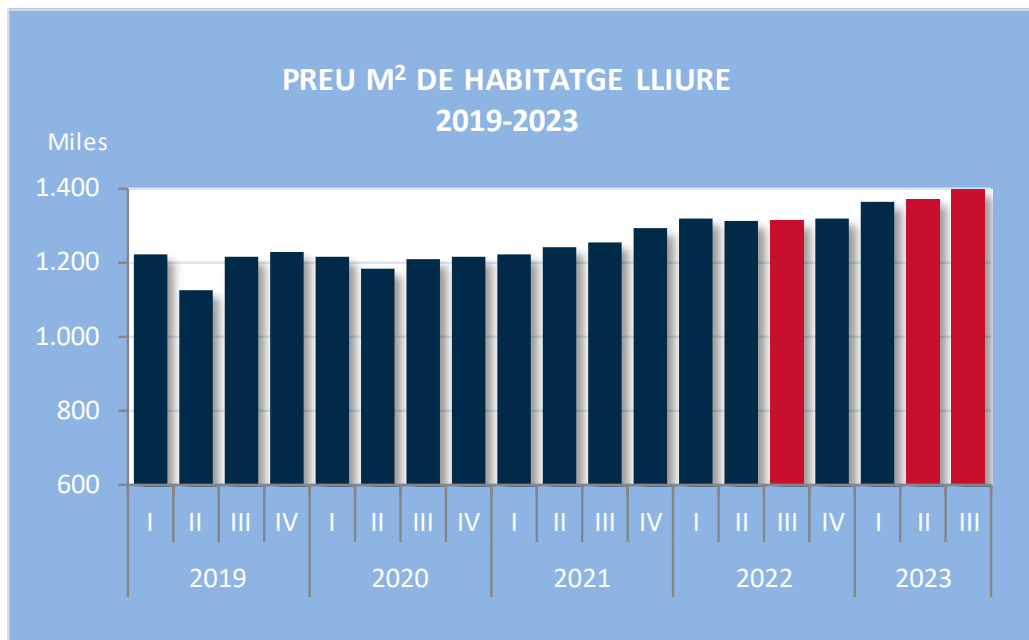
En el tercer trimestre de 2023 s'han iniciat 418 execucions hipotecàries sobre habitatges en les quals el titular era persona física, comparant-lo amb les dades del trimestre anterior ha disminuït un 35,9% i un 18,7% interanualment.



Quant als habitatges amb execució hipotecària iniciada sobre persona jurídica, en el tercer trimestre de 2023, s'ha produït un descens del 26,8% respecte al trimestre anterior i un descens interanual també del 26,8%.



En el tercer trimestre de 2023 el preu mitjà de l'habitatge lliure es va situar en 1.398,9€, un 2,0% superior al trimestre anterior i un 6,5% superior al mateix trimestre de l'any 2022.



Quant al preu mitjà de l'habitatge protegit, en el tercer trimestre de 2023 es va situar en 1.105,5€, un 1,2% inferior al trimestre anterior i un 0,9% superior al mateix trimestre de l'any 2022.

