

II Trim/2024

Indicadors econòmics, laborals i socials en la Comunitat Valenciana

Publicats en Juliol de 2024

CESCV

Comité Econòmic i Social

INDICADORS DE CONJUNTURA ECONÒMICA

INDICADORS	Font	Període de la darrera dada	Dada	Variació (en %)	
				s/ període anterior	s/ igual període de l'any anterior
Activitat econòmica					
Creixement interanual PIB (AIReF)	1	I Trim 2024	2,6	0,7	-0,8
Creixement intertrimestral PIB (AIReF)	1	I Trim 2024	1,0	0,4	0,7
Demanda interna					
Índex comerç al detall (ICM)	2	jun-24	108,5	1,5	1,1
Matriculacions de turismes (unitats)	3	mai-24	10.147	-6,2	9,2
	3	gen-mai 24	47.275	-	18,6
Crèdits al sector privat (milions euros)	4	mar-24	101.715	-1,4	-5,3
Dipòsits del sector privat (milions euros)	4	mar-24	134.050	-0,6	2,6
Matriculacions de vehicles de càrrega (unit.)	3	mai-24	1.692	3,8	20,3
	3	gen-mai 24	7.492	-	20,8
Trànsit de mercaderies (milers t.) Total	5	I Trim 2024	88.532	-3,0	-6,4
Transport per carretera	5	I Trim 2024	64.559	-5,4	-9,2
Transport marítim	5	I Trim 2024	23.969	3,9	2,2
Transport aeri	5	I Trim 2024	4,1	-14,6	-8,9
Demanda externa					
Exportacions (milions euros)	6	mai-24	3.514,1	6,7	8,9
	6	gen-mai 24	16.474,4	-	-1,5
Importacions (milions euros)	6	mai-24	3.179,6	-0,6	0,8
	6	gen-mai 24	14.854,4	-	-1,0
Taxa de cobertura	6	mai-24	110,5	7,5	8,2
	6	gen-mai 24	110,9	-	-0,6
Sectors productius					
Exportacions agrícoles (milions euros)	6	mai-24	457,3	-9,4	19,8
	6	gen-mai 24	2.561,7		6,7
Consum d'energia elèctrica indústria (MWh)	7	abr-24	564.923	0,2	-4,7
	7	gen-abr 24	2.162.709	-	-7,4
Índex de Producció Industrial	2	mai-24	106,6	3,8	-1,7
Béns de Consum	2	mai-24	111,6	2,2	-0,8
Béns d'Equip	2	mai-24	97,5	11,8	-11,1
Béns Intermedis	2	mai-24	108,6	-2,8	1,8
Energia	2	mai-24	104,5	19,7	-1,6
Índex de Preus Industrials	2	jun-24	120,0	0,7	-2,7
Béns de Consum	2	jun-24	120,3	-0,1	2,4
Béns d'Equip	2	jun-24	113,2	-0,3	0,0
Béns Intermedis	2	jun-24	116,6	0,1	-3,0
Energia	2	jun-24	123,8	3,2	-9,3
Índex de Xifra de Negocis Indústria	2	mai-24	123,7	2,8	-4,1
Indicador de Confiança Empresarial	2	III Trim 24	128,9	0,6	1,7
Exportacions industrials (milions euros)	6	mai-24	3.045,3	9,6	7,5
	6	gen-mai 24	13.861,7		-2,9
Índex xifra de negoci sector serveis	2	mai-24	128,2	3,9	4,8
Nombre pernoctacions en hotels. Total	2	jun-24	3.107.291	5,6	5,9
Espanyols	2	jun-24	1.588.416	19,3	2,3
Estrangers	2	jun-24	1.518.875	-5,8	9,9

.../...

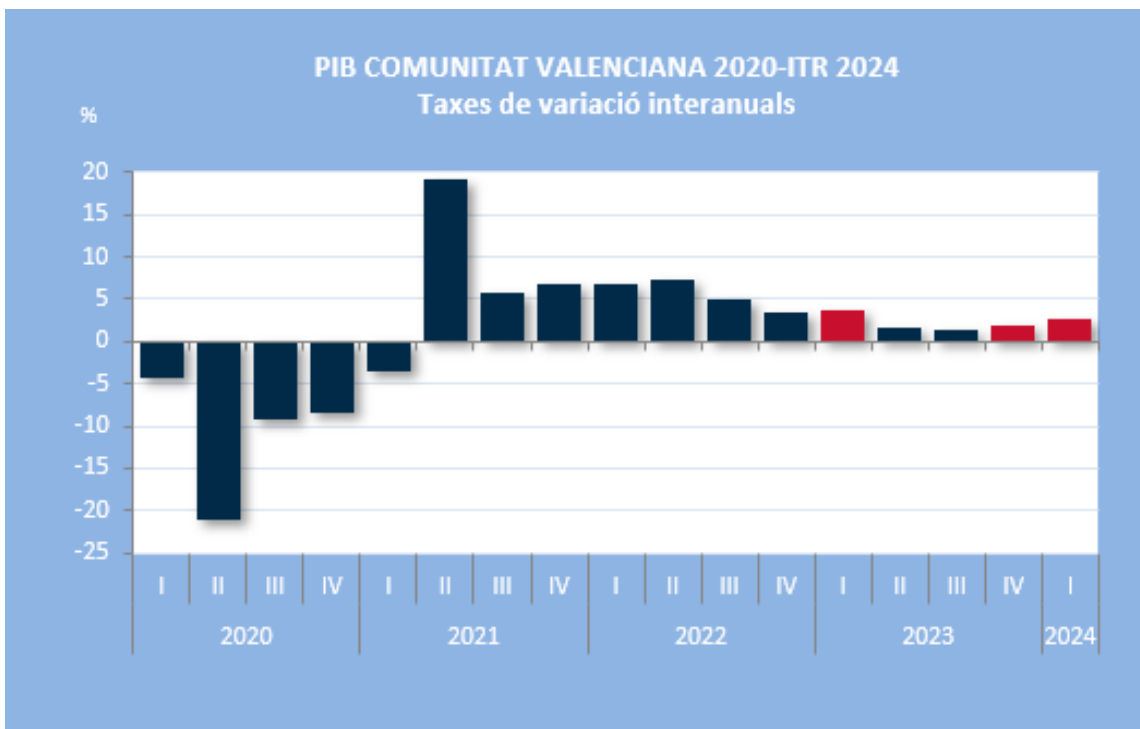
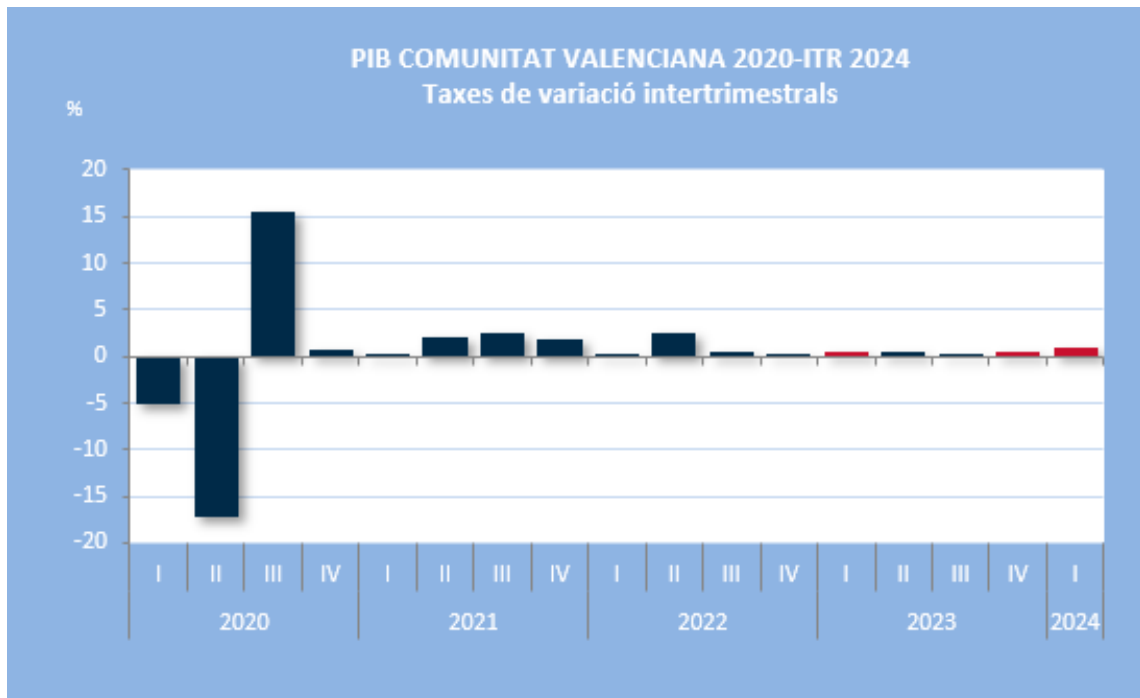
.../...

INDICADORS	Font	Període de la darrera dada	Dada	Variació (en %)	
				s/ període anterior	s/ igual període de l'any anterior
Nombre viatgers en hotels. Total	2	jun-24	977.449	3,9	2,9
Espanyols	2	jun-24	571.133	15,7	0,4
Estrangers	2	jun-24	406.316	-9,1	6,6
Personal ocupat. Ocupació hotelera	2	jun-24	20.267	8,7	2,9
Grau d'ocupació hotelera	2	jun-24	67,1	3,9	4,2
Preus i costos laborales					
Taxa interanual IPC	2	jun-24	3,4	-0,3	1,5
Inflació subjacent	2	jun-24	2,9	-0,1	-3,2
Cost laboral total per treballador/a (euros)	2	I Trim 2024	2.698,1	-3,4	3,4
Cost salarial total per treballador/a (euros)	2	I Trim 2024	1.944,5	-5,8	2,4
Sector públic (milions d'euros i %)					
Ingressos per Drets Reconeguts (acum)	8	mai-24	11.347	23,2	-1,4
Despeses per Obligacions Reconegudes (acum)	8	mai-24	10.680	29,7	-4,0
Recaptació tributària D.E. (acum)	9	mai-24	7.899	6,6	7,2
Despesa sanitària (acumulat des de gener)	10	mai-24	1.537	30,3	9,0
Dèficit (-)/superàvit (+) públic	11	I Trim 2024	-670	-	19,2
Dèficit (-)/superàvit (+) públic (% PIB)	11	I Trim 2024	-0,46	2,0	-0,1
Deute públic	4	I Trim 2024	57.676	-0,5	4,0
Deute públic (% PIB)	4	I Trim 2024	41,5	-0,7	-1,2

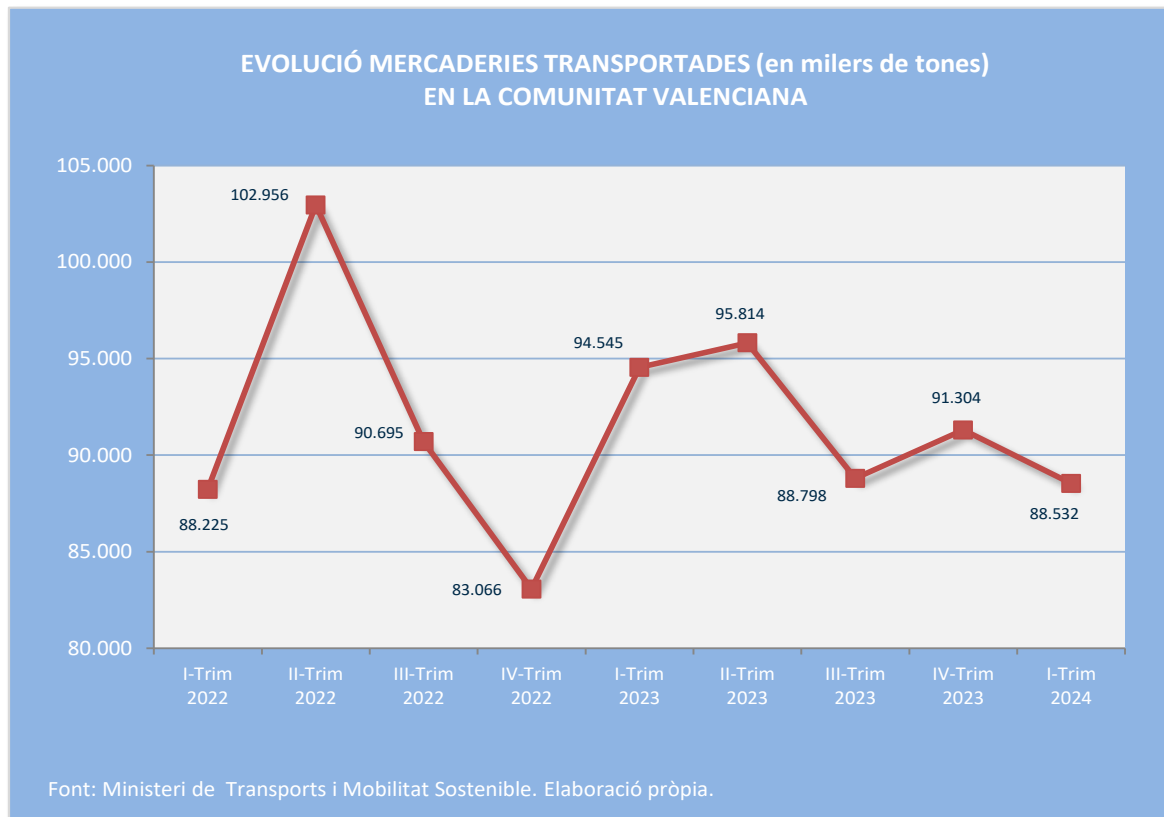
Nota: els valors amb negreta expressen diferències absolutes

Fonts:

- 1 Autoritat Independent de Responsabilitat Fiscal (AIReF)
- 2 Institut Nacional d'Estadística (INE)
- 3 Direcció General de Trànsit. Ministeri de l'Interior
- 4 Banc d'Espanya
- 5 Ministeri de Foment
- 6 Secretaria d'Estat de Comerç. Ministeri d'Indústria, Comerç i Turisme
- 7 Institut Valencià d'Estadística (IVE)
- 8 Secretaria General de Finançament Autonòmic i Local
- 9 Agència Estatal de l'Administració Tributària
- 10 Ministeri d'Hisenda i Funció Pública
- 11 Intervenció General de l'Administració de l'Estat

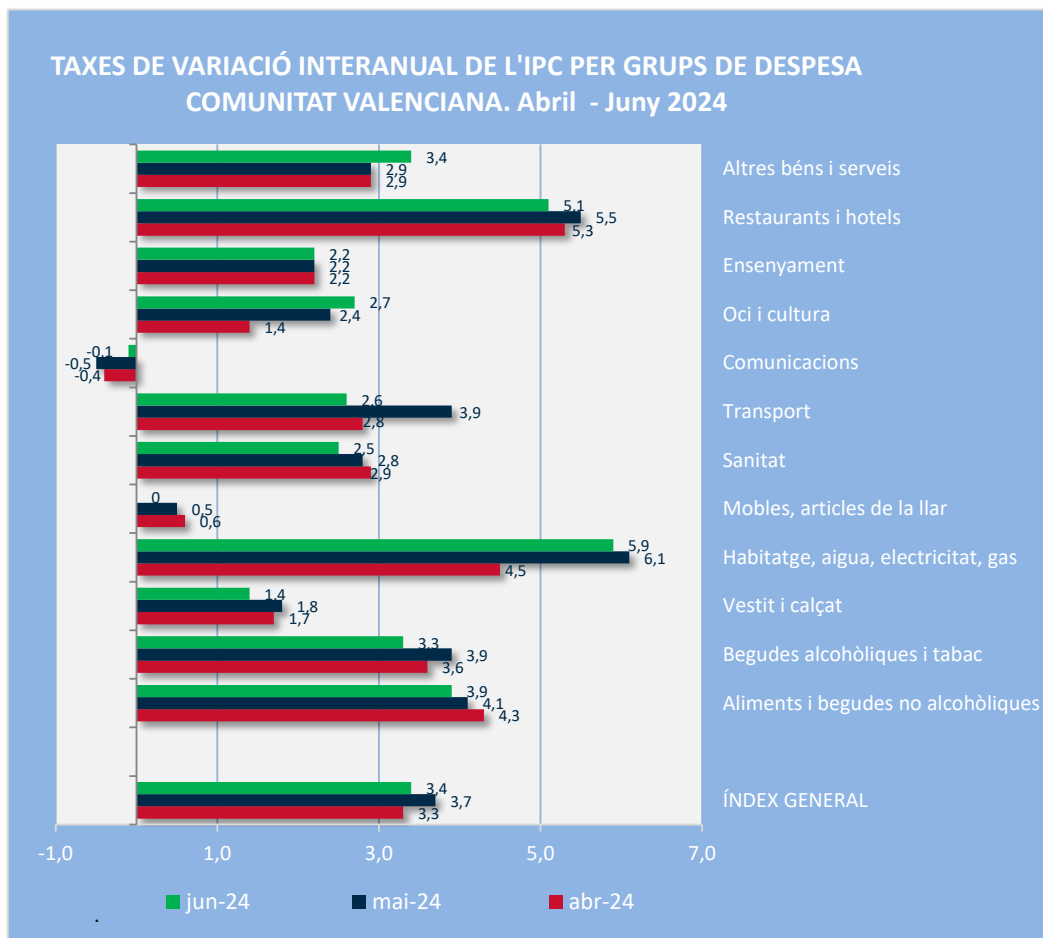
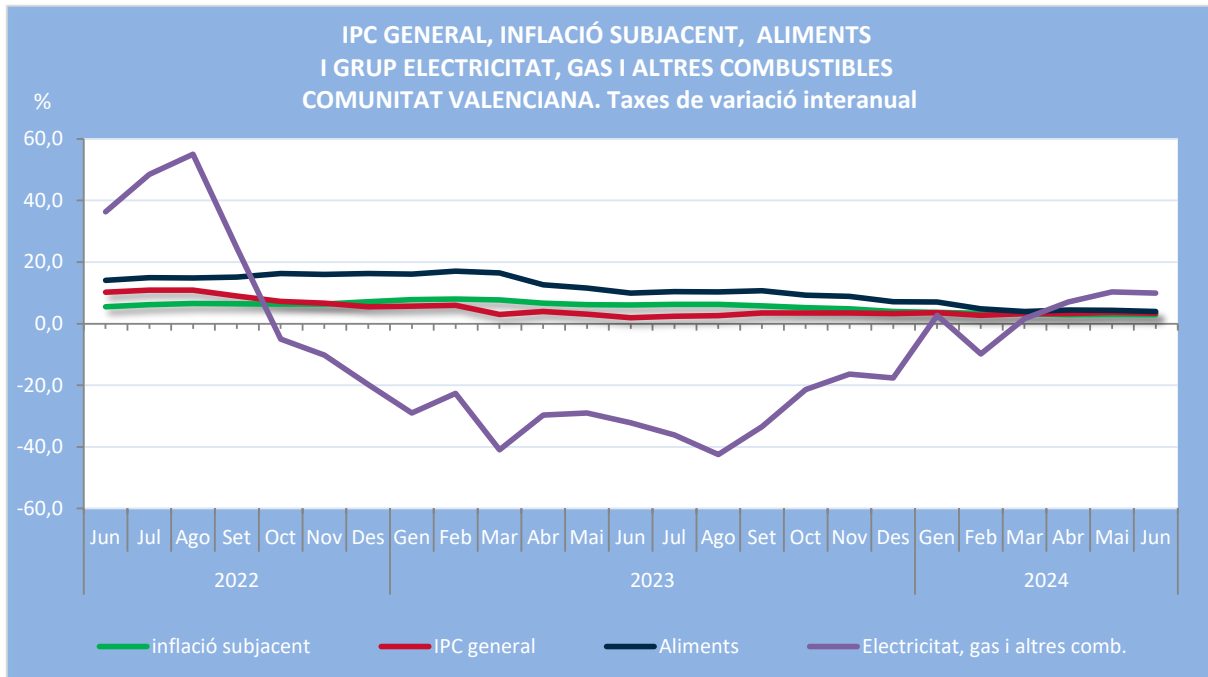


L'Autoritat Independent de Responsabilitat Fiscal (AIReF) ha estimat que la Comunitat Valenciana ha començat l'any 2024 amb un creixement interanual del PIB del 2,6%, enfront del 2,4% d'Espanya, i un avanç intertrimestral de l'1%, superior en quatre dècimes a l'experimentat en el trimestre anterior.

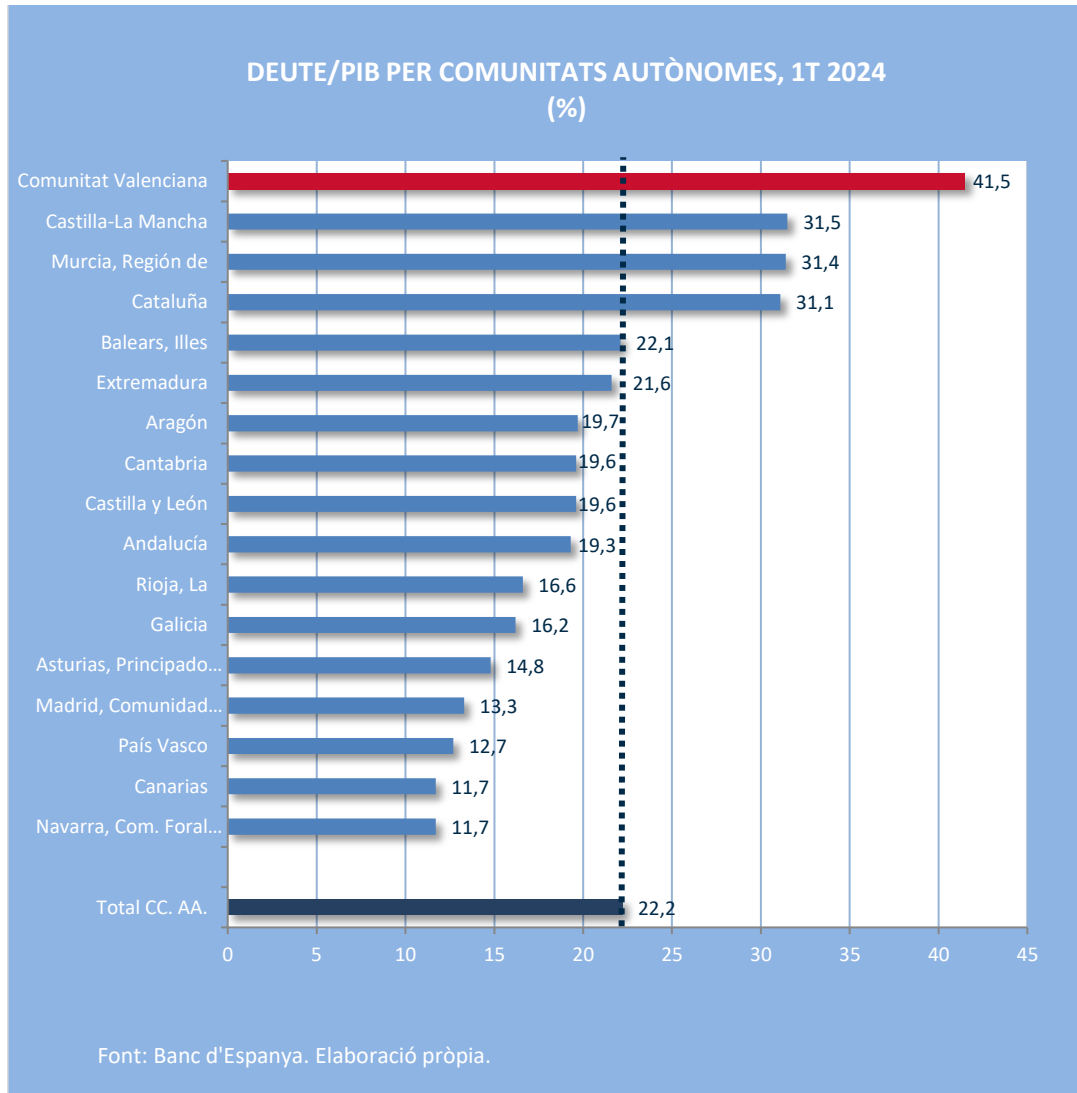


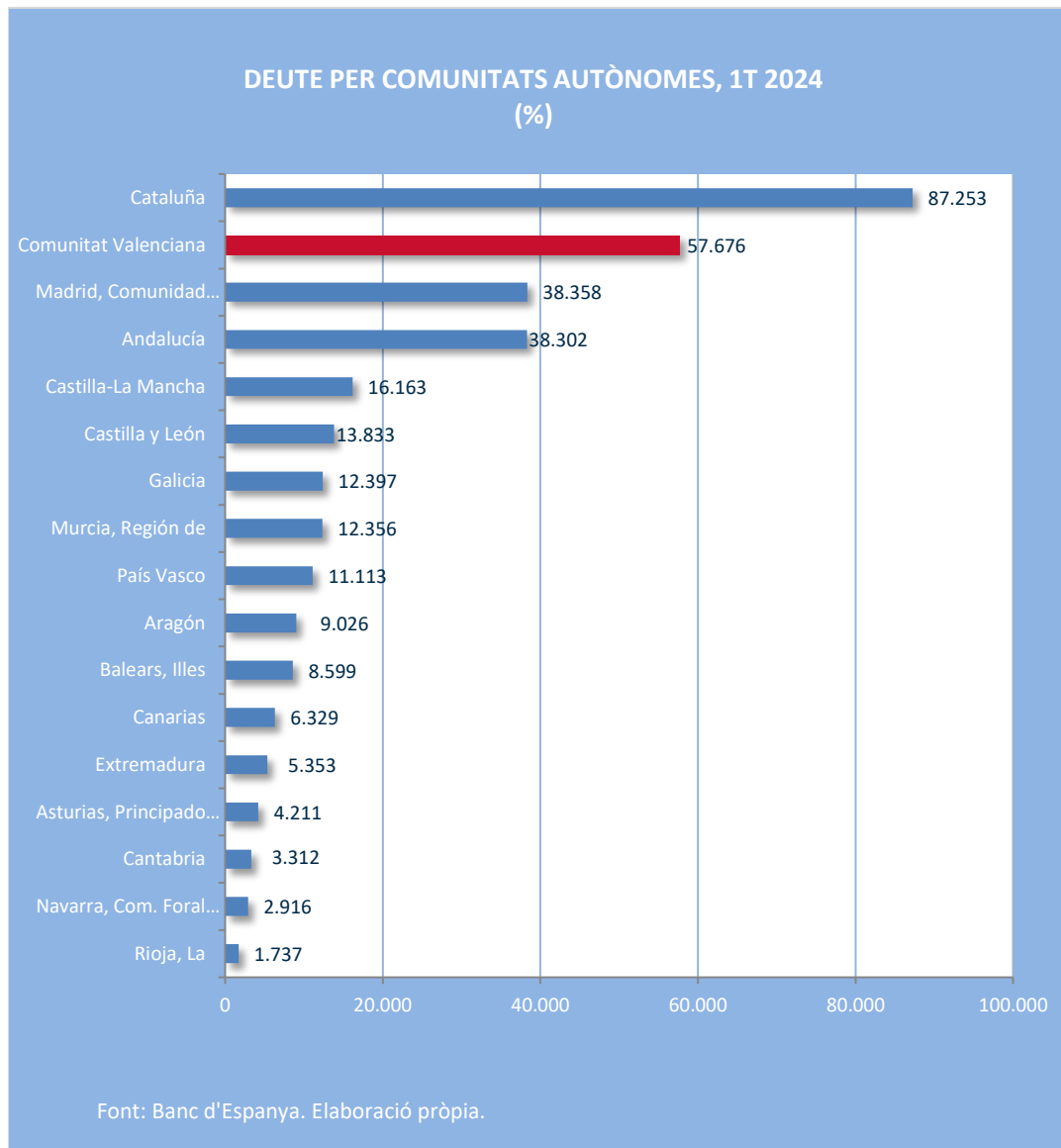
El nombre de mercaderies transportades per carretera, mar i aire en la Comunitat Valenciana en l'I trimestre de 2024 s'ha situat en 88.532 milers de tones, havent-se produït un decrement del 3 % respecte al trimestre anterior i tornant a la senda descendent experimentada entre el segon i tercer trimestre de 2023. En termes interanuals s'aprecia un lleu increment del 0,3 % respecte al primer trimestre de 2023.

Novament, pot apreciar-se en la gràfica d'estos dos últims anys fluctuacions a la baixa i a l'alça, amb els millors registres experimentats en el segon trimestre de 2022, i que després d'una recuperació en els dos primers trimestres de 2023 i posterior descens en el seu tercer trimestre, ofereix una volta a la tendència ascendent per al seu últim trimestre. No obstant això, el primer trimestre de 2024 marca una nova tendència a la baixa.



La inflació en la Comunitat Valenciana ha baixat al juny, últim mes del segon trimestre, fins al 3,4%, tres dècimes menys que en el mes anterior. A això ha contribuït la moderació dels preus dels aliments que s'han encarat un 4% i de l'electricitat, gas i altres combustibles que han augmentat en un 9,9%. La inflació subjacent (sense aliments no elaborats ni productes energètics) s'ha reduït lleugerament fins al 2,9%.





La Comunitat Valenciana continua al capdavant, en el primer trimestre de 2024, amb la major ràtio de **deute respecte al PIB**, del 41,5%, superant en 10 punts percentuals a la següent comunitat, Castilla-la Manxa (31,5%). Les menors ràtios són per a Navarra i Canàries, amb 11,7% en tots dos casos. En xifres absolutes, el deute de la Comunitat Valenciana s'ha reduït respecte al tancament de l'any anterior, marcant 57.676 milions d'euros a la fi del primer trimestre de 2024 i sent superada només per Catalunya, amb 87.253 milions d'euros.

INDICADORS DE CONJUNTURA LABORAL

INDICADORS	Font	Període de la darrera dada	Dada	Variació (en %)	
				s/ període anterior	s/ igual període de l'any anterior
Mercat de treball					
Població activa (milers de persones)					
Població activa total	2	II Trim 2024	2.691,6	1,4	3,6
Homes	2	II Trim 2024	1.425,3	1,1	2,4
Dones	2	II Trim 2024	1.266,3	1,7	4,9
16-19 anys	2	II Trim 2024	35,4	26,0	11,7
20-24 anys	2	II Trim 2024	177,0	8,1	14,9
25-54 anys	2	II Trim 2024	1.917,2	0,8	1,0
Més de 54 anys	2	II Trim 2024	562,0	0,2	9,2
Taxa activitat. Total	2	II Trim 2024	59,2	0,4	0,8
Població ocupada (milers de persones)					
Població ocupada total	2	II Trim 2024	2.376,7	3,4	4,3
Homes	2	II Trim 2024	1.276,8	2,7	3,0
Dones	2	II Trim 2024	1.099,9	4,2	5,8
16-19 anys	2	II Trim 2024	18,6	22,4	24,8
20-24 anys	2	II Trim 2024	141,3	14,3	25,4
25-54 anys	2	II Trim 2024	1.713,0	2,8	1,2
Més de 54 anys	2	II Trim 2024	503,8	2,3	10,0
Agricultura	2	II Trim 2024	47,1	-0,2	-10,3
Indústria	2	II Trim 2024	385,1	3,0	10,7
Construcció	2	II Trim 2024	174,8	15,9	5,0
Serveis	2	II Trim 2024	1.769,7	2,5	3,4
Taxa d'ocupació. Total	2	II Trim 2024	52,3	1,4	1,1
Població aturada (milers de persones)					
Població aturada total	2	II Trim 2024	314,9	-11,8	-1,7
Homes	2	II Trim 2024	148,5	-11,1	-2,8
Dones	2	II Trim 2024	166,4	-12,3	-0,7
16-19 anys	2	II Trim 2024	16,8	30,2	0,0
20-24 anys	2	II Trim 2024	35,7	-10,8	-13,6
25-54 anys	2	II Trim 2024	204,2	-13,3	-0,7
Més de 54 anys	2	II Trim 2024	58,2	-14,8	3,4
Taxes d'atur					
Taxa d'atur. Total	2	II Trim 2024	11,7	-1,7	-0,6
Homes	2	II Trim 2024	10,4	-1,4	-0,6
Dones	2	II Trim 2024	13,1	-2,1	-0,7

.../...

.../...

INDICADORS	Font	Període de la darrera dada	Dada	Variació (en %)	
				s/ període anterior	s/ igual període de l'any anterior
Atur registrat (persones)					
Atur registrat. Total	12	jun-24	311.167	-1,6	-4,4
Homes	12	jun-24	121.402	-1,8	-4,0
Dones	12	jun-24	189.765	-1,4	-4,7
Menors de 25 anys	12	jun-24	18.446	-2,9	-7,5
Majors de 25 anys	12	jun-24	292.721	-1,5	-4,2
Agricultura	12	jun-24	8.802	-0,5	-11,1
Indústria	12	jun-24	38.234	-1,5	-5,0
Construcció	12	jun-24	24.192	-0,5	-3,7
Serveis	12	jun-24	217.375	-1,7	-4,1
Sense ocupació anterior	12	jun-24	22.564	-1,8	-4,8
Seguretat Social					
Alta laboral en la Seguretat Social					
Empreses. Total	13	jun-24	155.467	0,4	1,0
Persones treballadores. Total	13	jun-24	2.152.611	0,6	3,7
Homes	13	jun-24	1.151.889	1,2	3,0
Dones	13	jun-24	1.000.722	-0,2	4,4
Règim General Total	13	jun-24	1.770.700	0,6	3,9
Règim General	13	jun-24	1.704.664	0,9	4,1
Sistema Especial Agrari	13	jun-24	36.394	-11,4	-0,3
Sistema Especial Empleats Llar	13	jun-24	29.642	0,0	-0,9
Règim Especial Autònoms	13	jun-24	374.451	0,5	2,3
Règim Especial Mar	13	jun-24	7.460	3,6	0,7
Pensions Seguretat Social					
Nombre de pensions mínimes	14	jun-24	246.127	0,0	-0,8
Homes	14	jun-24	79.326	0,0	-2,2
Dones	14	jun-24	166.801	0,1	-0,1
Nombre de pensions	14	jun-24	1.043.714	0,2	1,4
Homes	14	jun-24	491.457	0,2	1,2
Dones	14	jun-24	552.257	0,2	1,6
Nombre de pensionistes	14	jun-24	941.065	0,2	1,3
Homes	14	jun-24	474.496	0,2	1,1
Dones	14	jun-24	466.569	0,2	1,6
Pensions No Contributives (PNC)					
PNC Jubilació	15	jun-24	34.093	0,5	4,7
PNC Invalidesa	15	jun-24	16.152	-0,1	-2,3
Total PNC Jubilació + Invalidesa	15	jun-24	50.245	0,3	2,3

.../...

.../...

INDICADORS	Font	Període de la darrera dada	Dada	Variació (en %)	
				s/ període anterior	s/ igual període de l'any anterior
Prestacions desocupació					
Beneficiaris/es desocupació. Total	12	mai-24	197.190	-0,3	3,6
Homes	12	mai-24	87.733	-0,8	2,9
Dones	12	mai-24	109.457	0,1	4,2
Contributives	12	mai-24	87.643	-1,5	6,3
Subsidi	12	mai-24	96.317	0,6	2,8
Renda activa d'inserció	12	mai-24	13.230	1,0	-6,8
Programes activació ocupació	12	mai-24	0	-	-
Despesa de prestacions (milers d'€)					
Contributives	12	mai-24	206.697	-2,4	4,9
Subsidi	12	mai-24	131.296	-3,8	5,5
Renda activa d'inserció	12	mai-24	69.071	0,2	5,0
Renda activa d'inserció	12	mai-24	6.330	0,1	-7,4
Programes activació ocupació	12	mai-24	0	-	-
Seguretat laboral					
Accidents de treball					
Accidents amb baixa. Total	16	jun-23/mai-24	53.479	-	-0,3
Lleus	16	jun-23/mai-24	53.045	-	-0,3
Greus	16	jun-23/mai-24	373	-	-4,4
Mortals	16	jun-23/mai-24	61	-	-17,6
Agricultura	16	jun-23/mai-24	2.743	-	-4,4
Indústria	16	jun-23/mai-24	11.410	-	-0,9
Construcció	16	jun-23/mai-24	8.250	-	-1,2
Serveis	16	jun-23/mai-24	53.479	-	72,9
Malalties professionals					
Malalties profess. amb baixa. Total	16	jun-23/mai-24	1.460	-	21,5
Agricultura	16	jun-23/mai-24	53	-	76,7
Indústria	16	jun-23/mai-24	401	-	-1,7
Construcció	16	jun-23/mai-24	169	-	50,9
Serveis	16	jun-23/mai-24	837	-	28,4
Sense clasificar	16	jun-23/mai-24	0	-	-
Relacions Laborals					
Contractació					
Contractes. Total	12	jun-24	123.508,0	5,8	-11,2
Homes	12	jun-24	64.357	3,2	-11,4
Dones	12	jun-24	59.151	8,8	-11,0
Contractes indefinits. Total	12	jun-24	59.631	1,1	-11,0
Homes	12	jun-24	33.395	1,4	-11,0
Dones	12	jun-24	26.236	4,7	-11,1
Contractes temporals. Total	12	jun-24	63.877	10,6	-11,4
Homes	12	jun-24	30.962	8,8	-11,9
Dones	12	jun-24	32.915	12,3	-10,9
ETT Contractes posada a disposició	12	mai-24	38.892	0,7	-37,2

.../...

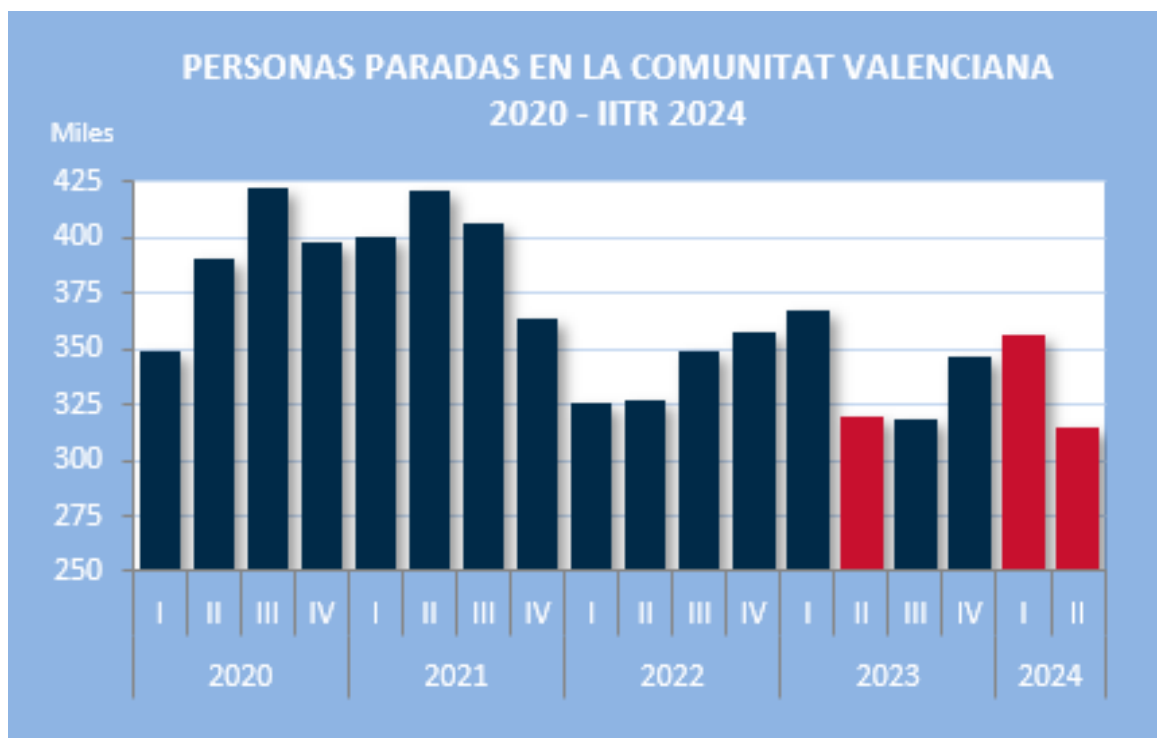
.../...

INDICADORS	Font	Període de la darrera dada	Dada	Variació (en %)	
				s/ període anterior	s/ igual període de l'any anterior
Conflictivitat laboral					
Vagues. Total	17	abr-24	13	18,2	116,7
Vagues. Participants	17	abr-24	1.176	-35,3	12,0
Vagues. Jornades no treballades	17	abr-24	9.000	-33,1	-44,2
Regulació d'ocupació					
Treballadors/es afectats	17	mai-24	1.541	-73,2	-12,3
Acomiadaments col.lectius	17	mai-24	273	241,3	196,7
Suspensió contracte	17	mai-24	1.191	-78,8	-19,5
Reducció jornada	17	mai-24	77	67,4	-58,6
Mediació, arbitratge i conciliació					
Conciliacions indiv. Total	17	I Trim 2024	13.402	11,1	9,3
Concil. indiv. d'acomiadament	17	I Trim 2024	8.926	11,1	13,0
Concil. indiv. acom. amb aven.	17	I Trim 2024	4.552	6,4	5,5
Quant. acord. en acom. amb aven. (en milers)	17	I Trim 2024	49.765	32,2	16,2
Assumptes Judicials Socials					
Total	17	I Trim 2024	9.801	9,3	26,0
Assumptes individuals. Acomiadaments	17	I Trim 2024	4.074	16,7	48,6
Assumptes indiv. Recl. contracte treball	17	I Trim 2024	3.475	8,4	25,0
Seguretat Social	17	I Trim 2024	2.206	-1,3	-0,1
Conflictes col.lectius	17	I Trim 2024	46	31,4	-6,1
Negociació col.lectiva					
Convenis col.lectius. Total	17	jun-24	192	3,8	-11,9
Empreses. Total	17	jun-24	85.130	0,2	8,4
Treballadors/es. Total	17	jun-24	720.073	2,7	19,7
Jornada mitjana (h/any)	17	jun-24	1.770,92	0,0	-0,3
Variació salarial	17	jun-24	2,60	0,0	-2,6
Economia social					
Cooperatives constituïdes	17	I Trim 2024	48	108,7	-25,0
Persones sòcies inicials de coop. constituïdes	17	I Trim 2024	118	107,0	-80,8
Societats laborals registrades	17	I Trim 2024	1	-	-66,7
Persones sòcies inicials de soc. lab. registrades	17	I Trim 2024	2	-	-77,8

Nota: els valors amb negreta expressen diferències absolutes

Fonts:

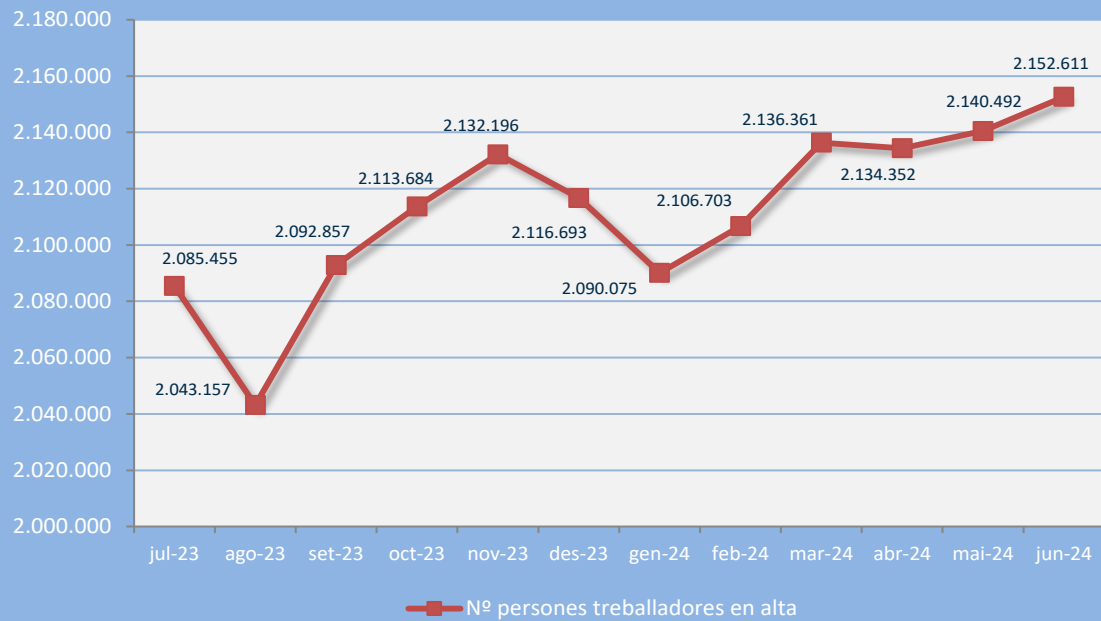
- 2 Institut Nacional d'Estadística (INE)
- 12 Servei Públic d'Ocupació Estatal (SEPE)
- 13 Ministeri d'Inclusió, Seguretat Social i Migracions
- 14 Institut Nacional de la Seguretat Social (INSS)
- 15 Institut de Majors i Serveis Socials (IMSERSO)
- 16 Institut Valencià de Seguretat i Salut en el Treball (INVASSAT)
- 17 Ministeri de Treball i Economia Social



La Comunitat Valenciana ha creado 78.800 empleos en el segundo trimestre de 2024, con un incremento relativo del 3,4%, alcanzando un total de 2.376.700 personas ocupadas y una tasa de empleo del 52,3%. En relación con el mismo trimestre de 2023, nuestra Comunitat ha aumentado la ocupación en 97.700 personas, un 4,3%.

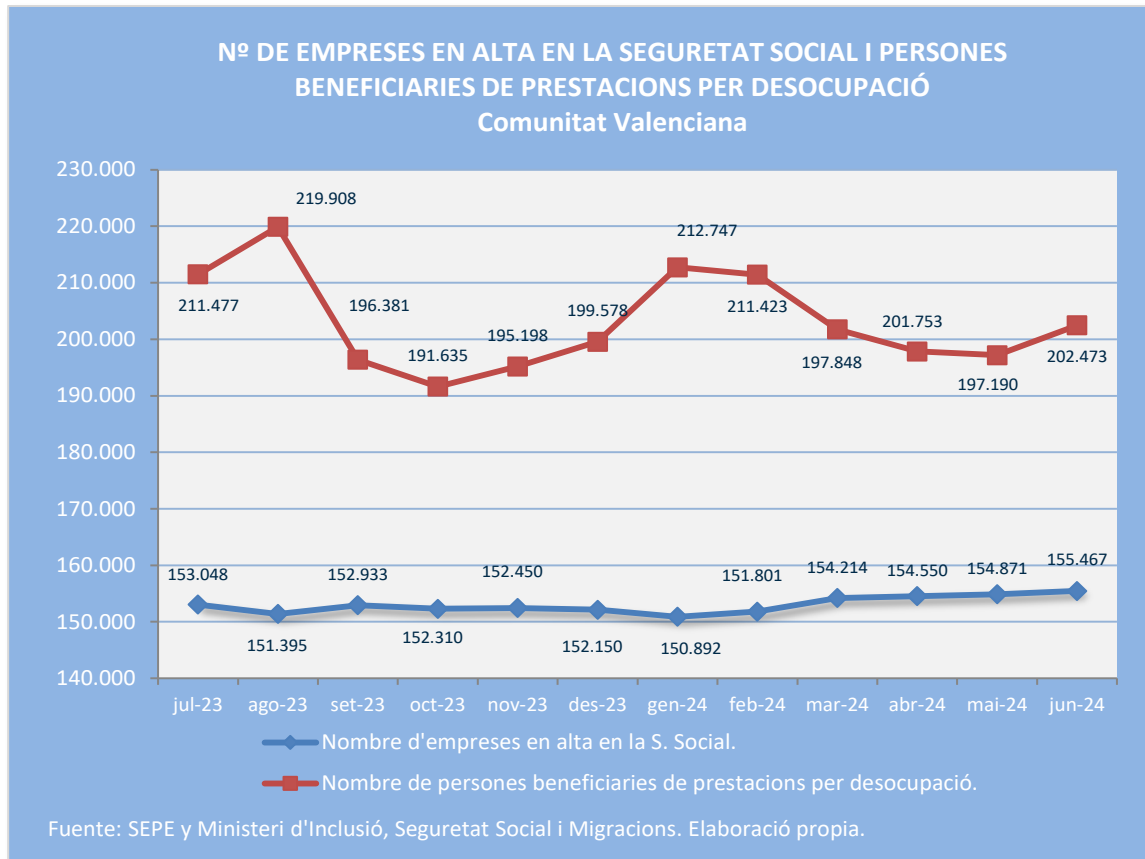
El paro ha caído en nuestra Comunitat en 42.000 personas en el segundo trimestre del año, un 11,8%, cifrándose el número de personas desempleadas en 314.900, de las que el 52,8% son mujeres. La tasa de paro se ha situado en el 11,7% y, por sexos, entre los hombres en el 10,4% y entre las mujeres en el 13,1%.

EVOLUCIÓ Nº DE PERSONES TREBALLADORES EN ALTA EN LA SEGURETAT SOCIAL. COMUNITAT VALENCIANA



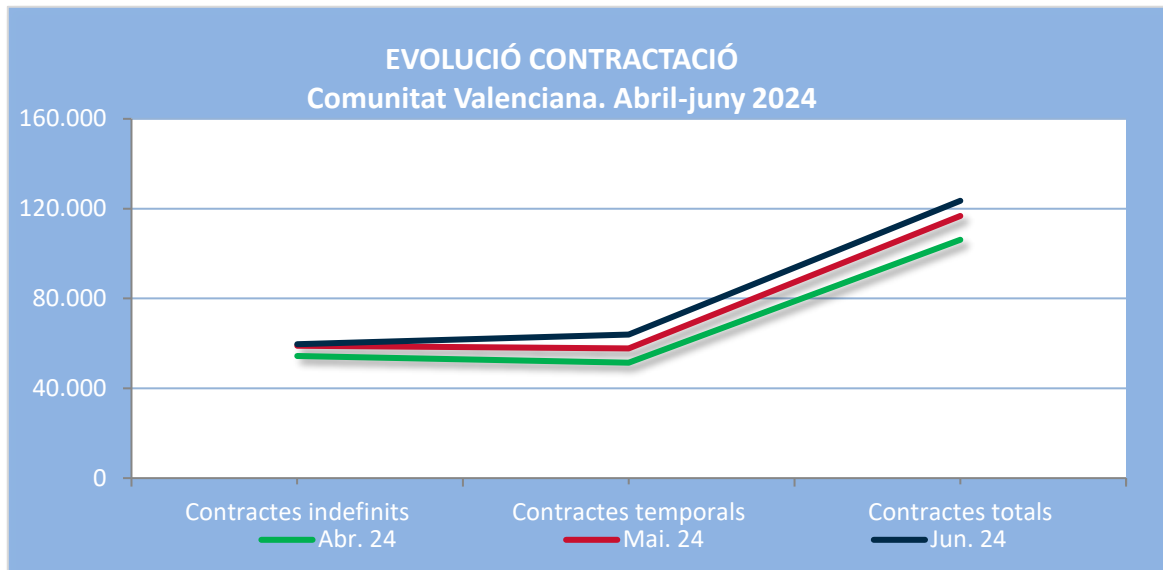
Fuente: Ministeri d'Inclusió, Seguretat Social i Migracions. Elaboració pròpia.

Des del mes de març i per a l'últim trimestre objecte d'estudi, es manté la barrera dels 2,1 milions en el **nombre de persones afiliades a la Seguretat Social**, amb un lleu descens del 0,1% el mes d'abril de 2024 respecte al mes de març i repunts del 0,3% al maig i del 0,6% al juny, respecte als seus precedents. Este mes és el que contempla la dada més alta de la sèrie, tendència que també es constata a nivell estatal, que ve registrant les xifres més altes d'afiliació a la Seguretat Social.



El nombre mitjà d'empreses en alta en la Seguretat Social en l'últim trimestre s'ha situat en 154.963, dada superior en un 1,7 % al registrat el trimestre anterior i que va ser de 152.302, sent el més elevat dels quatre trimestres de l'últim exercici. La dada per al trimestre de juliol a setembre va ser de 152.459 empreses de mitjana i de octubre a desembre de 152.303.

La mitjana **de persones beneficiàries de prestacions per desocupació** experimenta un descens del 4,5% en l'últim trimestre, continuant-se amb la tendència descendent el mes d'abril amb un -1,9% respecte al mes anterior, un descens del 0,3% i apreciant-se per a juny de 2024 un increment del 2,7%. Per a este últim mes, la **taxa de cobertura** en la nostra Comunitat quedava situada en el 65,07%; això suposa que una mica menys de quatre de cada deu valencians i valencianes en edat de treballar manca d'alguna mena de prestació. Ve constatant-se un progressiu increment en la taxa de cobertura durant l'últim trimestre, sent del 61,92% per al mes d'abril i del 62,38% per al mes de maig.



A la nostra Comunitat, entre els mesos d'abril a juny de 2024, s'ha passat de 106.146 **contractes** d'abril a 116.753 de maig i a 123.508 de juny 2024. En quan al pes de la contractació indefinida es comprova com en abril el 51,3% dels contractes han sigut indefinits i el 48,4% temporals; en maig, el 50,5% indefinits i el 49,5% temporals i en juny el 48,3% indefinits i el 51,7% temporals.

NEGOCIACIÓ COL.LECTIVA COMUNITAT VALENCIANA

Abr 2024-Jun 2024

	Total convenis	Variació salarial	Jornada mitjana (h./any)
Abr.	170	2,55%	1.771,52
Mai.	185	2,60%	1.771,11
Jun.	192	2,60%	1.770,92

En este segon trimestre, el nombre de **convenis col.lectius** que s'han registrat ha passat de 170 a 192 convenis. La variació salarial s'ha situat entre el 2,55% i el 2,60%, i la jornada mitjana entre les 1.771,52 hores i les 1.770,92 hores a l'any.

Les **conciliacions individuals** en el primer trimestre de 2024 han ascendit a 13.402, que superen les 12.064 del quart trimestre de 2023. I els **assumptes judicials socials** han sumat 9.801 en el primer trimestre de 2024, en contrast amb els 8.967 del quart trimestre de 2023.

INDICADORS DE CONJUNTURA SOCIAL

INDICADORS	Font	Període de la darrera dada	Dada	Variació (en %)	
				s/ període anterior	s/ igual període de l'any anterior
Habitatge					
Índex de preus de l'habitatge. Total	2	IV Trim 2023	137,4	-1,0	4,2
Habitatge nou	2	IV Trim 2023	160,6	-2,2	6,8
Habitatge usat	2	IV Trim 2023	133,7	-88,2	4,1
Preu m ² habitatge lliure	5	IV Trim 2023	1.434,0	2,5	1.012,7
Preu m ² habitatge protegit	5	IV Trim 2023	1.107,1	0,1	-0,1
Habitatges visats d'obra nova	5	abr-24	295	-22,3	-17,1
Certificats de final d'obra	5	abr-24	214	8,1	16,3
Hipoteques Registrades. Nombre	2	mai-24	4.116	-33,3	-29,8
Hipoteques concedides pel banc	2	mai-24	3.789	-30,6	-25,3
Hipoteques concedides per altres entitats	2	mai-24	327	-54,1	-58,6
Hipoteques Registrades. Import	2	mai-24	518.751	-18,9	-22,3
Hipoteques concedides pel banc	2	mai-24	466.624	-18,7	-18,3
Hipoteques concedides per altres entitats	2	mai-24	52.127	-21,3	-45,9
Execucions Hipotecàries iniciada segons estat de la vive	2	IV Trim 2023	659	47,1	-22,2
Vivenda nova	2	IV Trim 2023	98	250,0	48,5
Vivenda usada	2	IV Trim 2023	561	33,6	-28,2
Execucions Hipotecàries iniciada segons titular de la vivi	2	IV Trim 2023	659	47,1	-22,2
Persona física	2	IV Trim 2023	545	30,4	-30,9
Persona jurídica	2	IV Trim 2023	114	280,0	96,6
Compravendes d'habitatges	2	mai-24	7.418	-10,2	-21,6
Nous	2	mai-24	1.366	-6,3	-2,3
Usats	2	mai-24	6.052	-11,1	-25,0
Lliures	2	mai-24	6.808	-11,1	-22,31
Protegits	2	mai-24	610	0,2	-13,0
Educació					
Niv. Educ. Primària aconseguit +16 %	2	II Trim 2024	7,8	-0,1	-0,8
Homes	2	II Trim 2024	6,9	-0,3	-1,1
Dones	2	II Trim 2024	8,6	0,0	-0,6
Niv. Educ. Secundària aconseguit +16 %	2	II Trim 2024	56,2	0,4	1,3
Homes	2	II Trim 2024	59,5	1,2	1,7
Dones	2	II Trim 2024	53,0	-0,4	0,8
Niv. Educ. Superior aconseguit +16 %	2	II Trim 2024	30,0	-0,3	-0,9
Homes	2	II Trim 2024	28,9	-0,9	-1,2
Dones	2	II Trim 2024	31,0	0,3	-0,6

.../...

.../...

INDICADORS	Font	Període de la darrera dada	Dada	Variació (en %)	
				s/ període anterior	s/ igual període de l'any anterior
Condicions de Vida					
Víctimes de violència de gènere	19	I Trim 2024	6.046	-10,9	-11,0
Denúncies per violència de gènere	19	I Trim 2024	6.292	-8,6	-12,8
Taxa de víctimes per cada 10.000 dones	19	I Trim 2024	22,30		-3,3
OP sol·licitades per cada 100 dones víctimes VG	19	I Trim 2024	21,77		2,9
Sistema d'Atenció a la Dependència (SAAD)					
Sol·licituds registrades	15	jun-24	209.122	0,7	5,7
Resolucions	15	jun-24	195.278	0,6	8,6
Persones benefic. amb dret a prestació	15	jun-24	167.530	0,7	9,0
Persones amb Resolucions de PIA*	15	jun-24	156.081	0,9	9,5
Prestacions	15	jun-24	243.836	1,5	26,8
Ràtio prestac. per persona amb Resolució de PIA*	15	jun-24	1,55	0,0	14,8

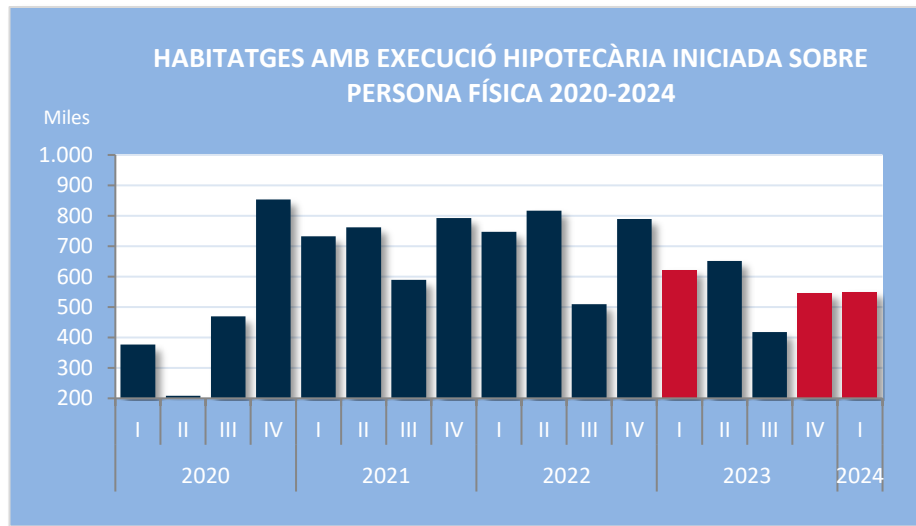
Nota: els valors amb negreta expressen diferències absolutes

* A partir de gener de 2022 se substitueix les persones beneficiàries de prestacions per persones amb Resolució de PIA

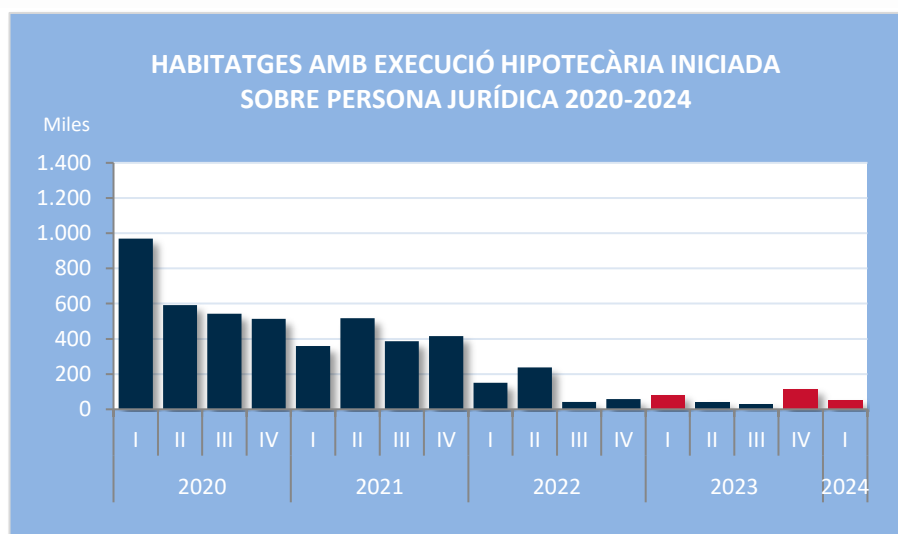
Fonts:

- 2 Institut Nacional d'Estadística (INE)
- 5 Ministeri de Foment
- 15 Institut de Majors i Serveis Socials (IMSERSO)
- 17 Ministeri d'Educació i Formació Professional
- 18 Conselleria de Sanitat Universal i Salut Pública
- 19 Consejo General del Poder Judicial

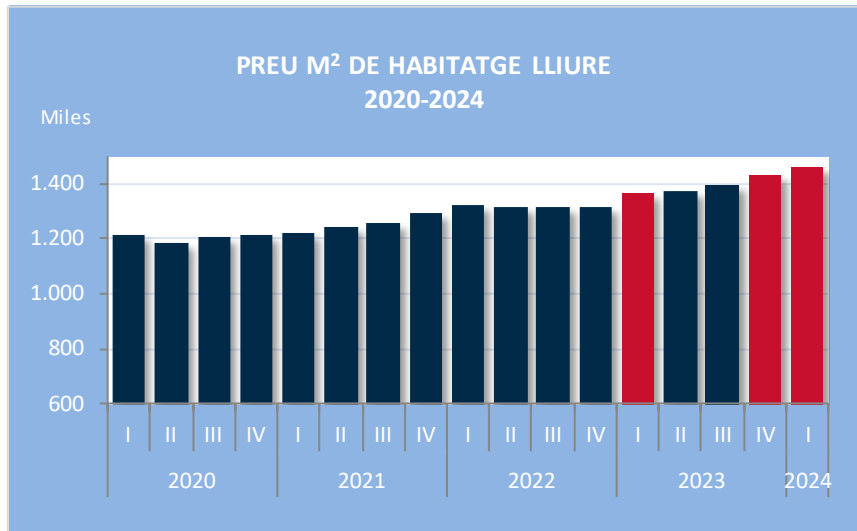
En el primer trimestre de 2024 s'han iniciat 549 execucions hipotecàries sobre vivendes en les quals el titular era persona física, comparant-lo amb les dades del trimestre anterior ha augmentat un 0,73% i ha descendit un 11,59% interanualment.



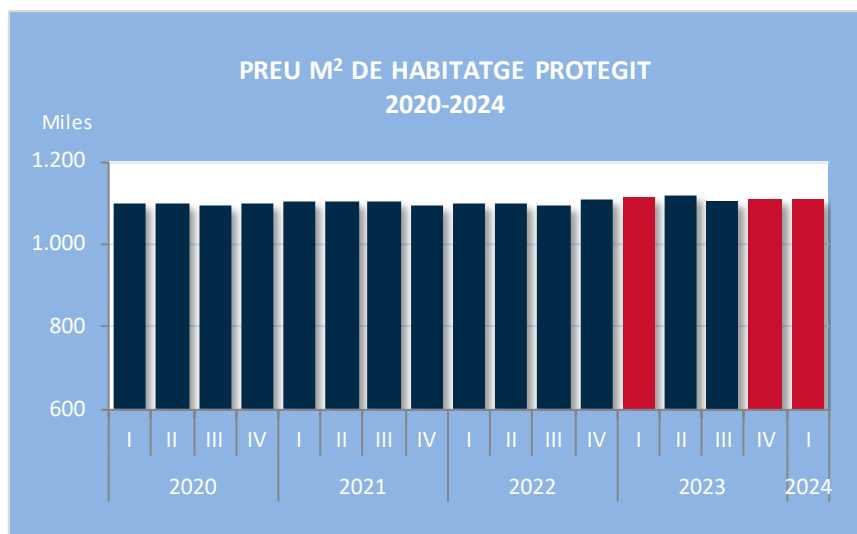
Quant a les vivendes amb execució hipotecària iniciada sobre persona jurídica, en el primer trimestre de 2024, s'ha produït un descens del 55,26% respecte al trimestre anterior i un descens interanual del 37,80%.



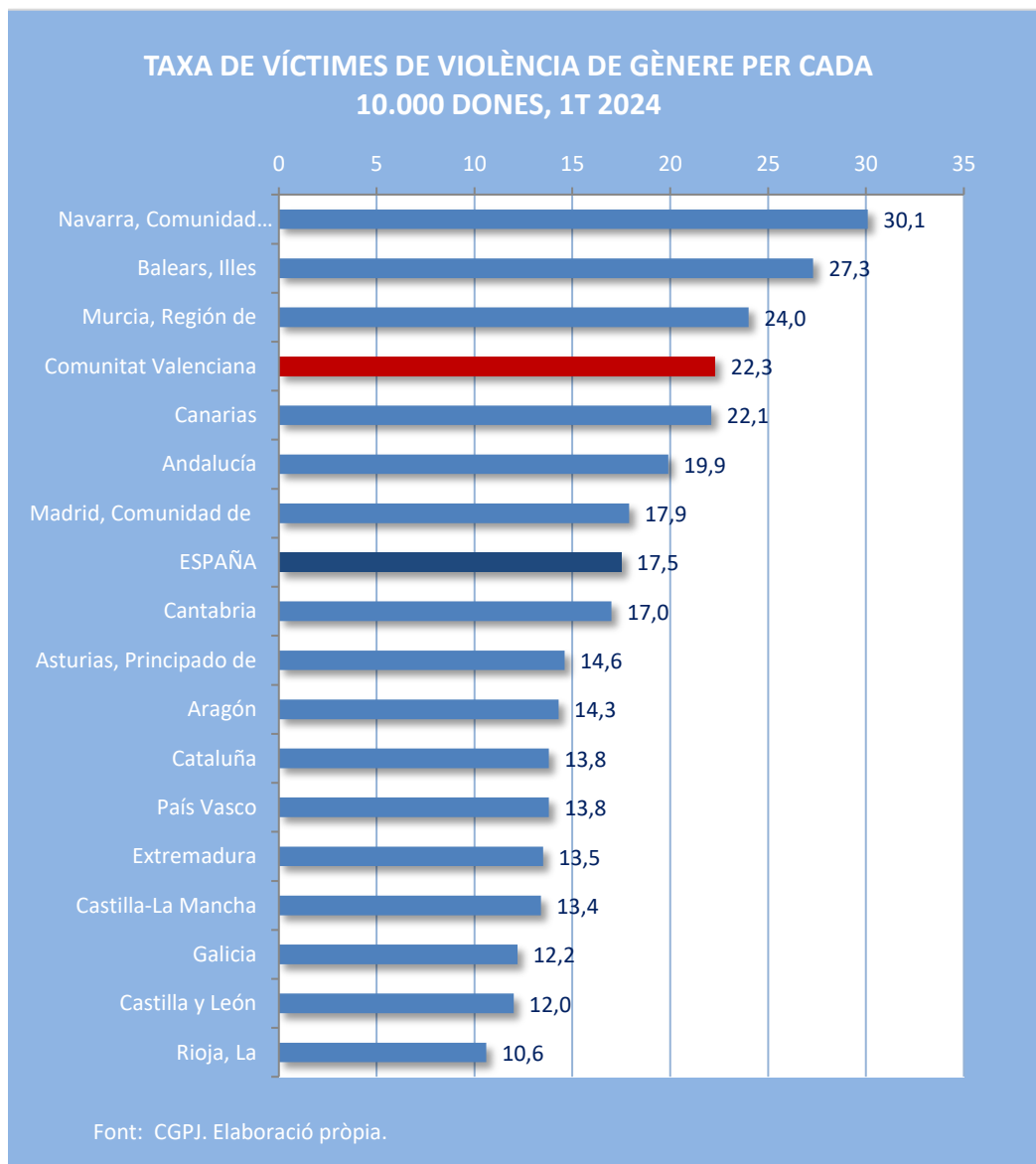
En el primer trimestre de 2024 el preu mitjà de la vivenda lliure es va situar en 1.459,2€, un 1,76% superior al trimestre anterior i un 7,02% superior al mateix trimestre de l'any 2023.



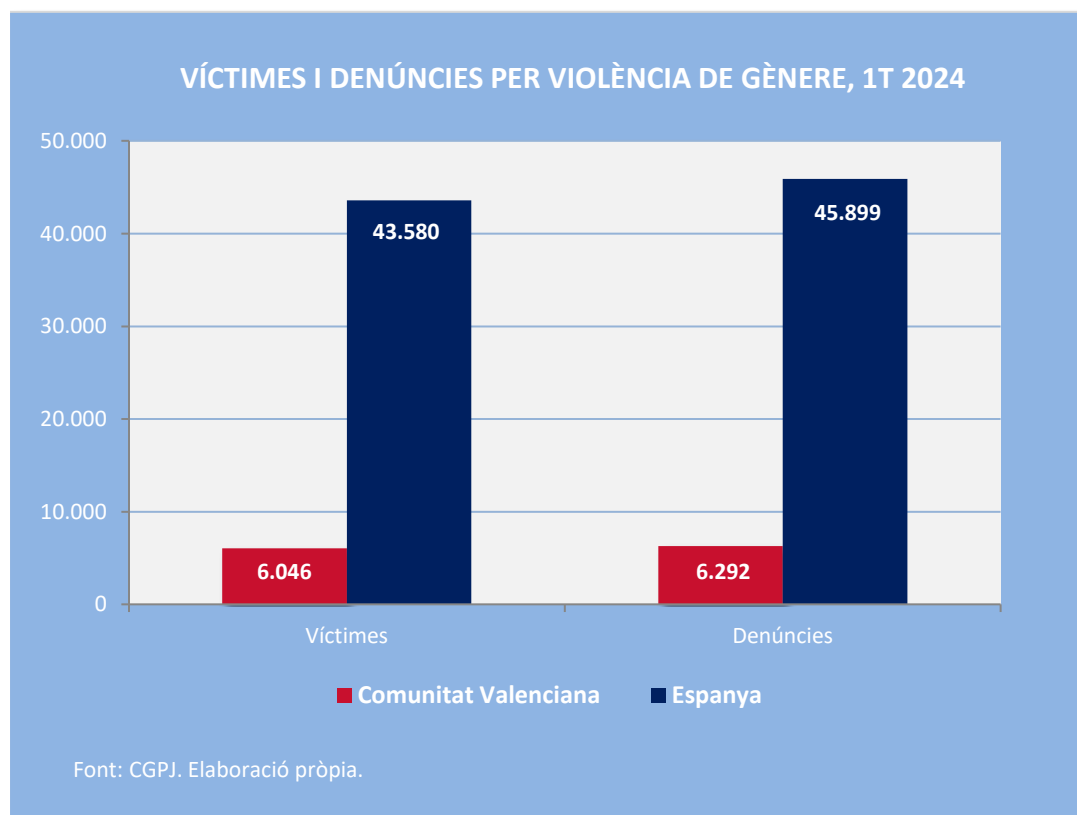
Quant al preu mitjà de la vivenda protegida, en el primer trimestre de 2024 es va situar en 1.110,6€, un 0,37% superior al trimestre anterior i un 0,07% inferior al mateix trimestre de l'any 2023.

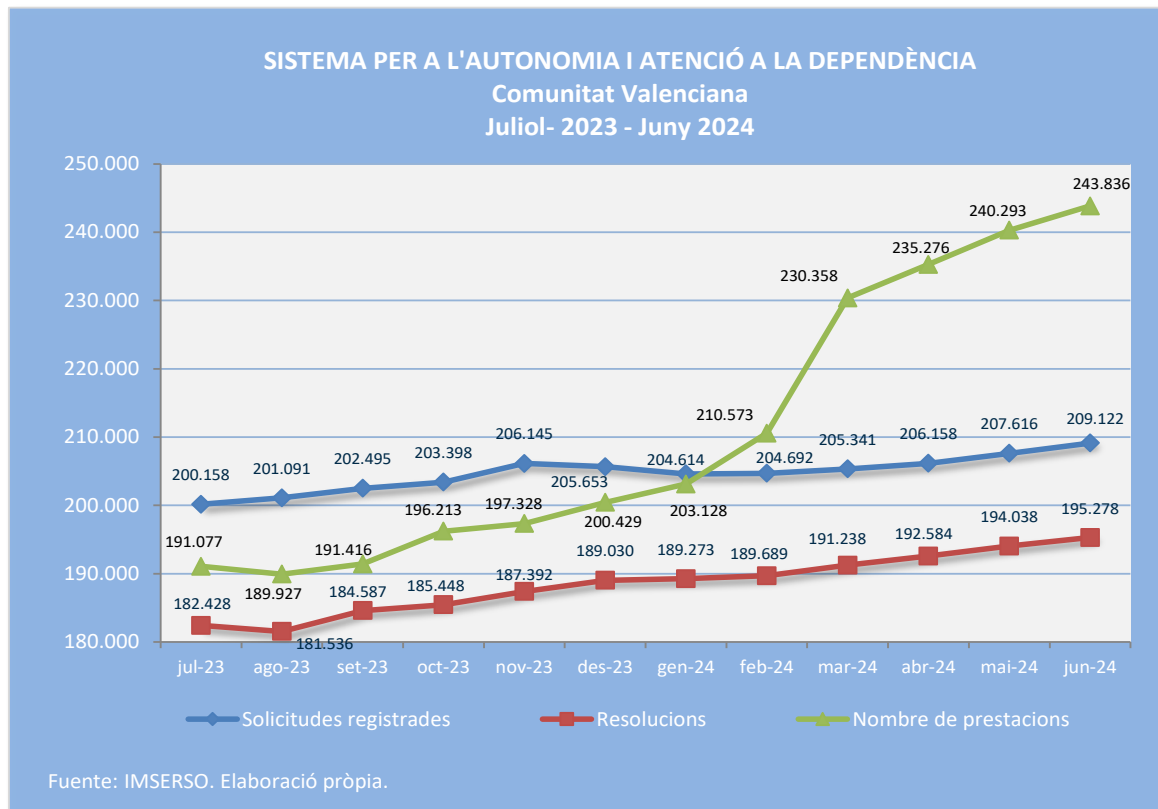


La Comunitat Valenciana registra, en el primer trimestre de 2024, una taxa de 22,3 **víctimes de violència de gènere per cada 10.000 dones**. Esta taxa ens situa en quarta posició entre totes les comunitats autònomes i per damunt de la mitjana d'Espanya, que ha sigut de 17,5.



La Comunitat Valenciana ha registrat en el primer trimestre de 2024, 6.292 **denúncies** per violència de gènere de les 45.899 interposades a Espanya en el mateix període. Això suposa una disminució de l'11% interanual en les denúncies presentades en la nostra Comunitat. El nombre de **víctimes** que apareix en les denúncies és de 43.580 a Espanya, i d'elles, 6.046 corresponen a la Comunitat Valenciana, la qual cosa representa un 12,8% menys respecte al mateix període de l'any anterior.





Les dades del Sistema per a l'Autonomia i Atenció a la Dependència confirmen novament un nou increment en el nombre de sol·licituds registrades, de resolucions i de prestacions.

Per a l'últim trimestre el nombre mitjà de **sol·licituds registrades** s'ha situat en 207.632 (un 1,3 % més que el trimestre anterior), augmentant un 0,4 % a l'abril respecte al mes anterior, un 0,7 % al maig respecte a abril i també un 0,7 % al juny respecte al seu precedent.

Quant al nombre de **resolucions**, la mitjana d'estes per a l'últim trimestre s'ha situat en 193.967 (un 2 % més que el trimestre anterior), incrementant-se un 0,7 % el mes d'abril respecte al mes anterior, un 0,8 % el mes de maig i un 0,6 % el mes de juny de 2024 respecte al seu precedent.

Pel que respecta al nombre de **prestacions**, per a l'últim trimestre la seua mitjana s'ha situat en 239.802 (un 11,7 % més que el trimestre anterior), incrementant-se un 2,1 % a l'abril respecte al mes de març, un 2,1 % el mes de maig i un 1,5 % el mes de juny respecte al seu mes precedent.